

ที่มาของ

# ร่างรัฐธรรมนูญ



ปกรณ์ นิลประพันธ์

รองเลขาธิการคณะกรรมการกฤษฎีกา

เลขานุการคณะกรรมการร่างรัฐธรรมนูญ คนที่ 1

# กระบวนการจัดทำร่างรัฐธรรมนูญ




ปัญหาคืออะไร?

รับฟังความคิดเห็น



จัดทำร่างเบื้องต้น

รับฟังความคิดเห็น



จัดทำร่างสมบูรณ์



ประชามติ

7 ส.ค. 59

5 ต.ค. 58

180 วัน

1 เม.ย. 59



ปัญหาคืออะไร?





ประเทศไม่เจริญ/ย่ำอยู่กับที่



ความเหลื่อมล้ำในทุกมิติ



ความแตกแยกของคนในสังคม



สาเหตุของปัญหา



ก า ร ทู จ ริ ต

# The Global Competitiveness Report 2014–2015

$$144/2 = 72$$

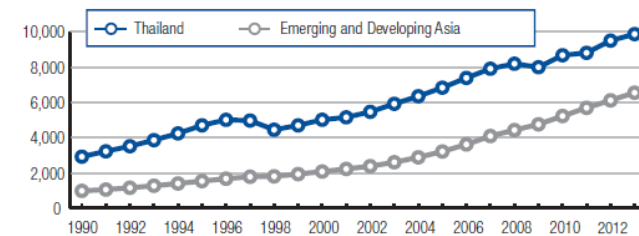
## 2.1: Country/Economy Profiles

### Thailand

#### Key indicators, 2013

Population (millions).....	68.2
GDP (US\$ billions).....	387.2
GDP per capita (US\$).....	5,674
GDP (PPP) as share (%) of world total.....	0.77

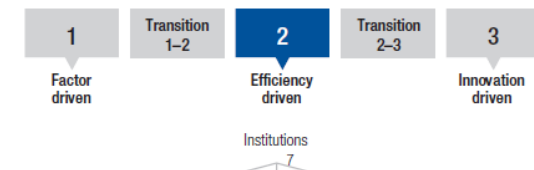
GDP (PPP) per capita (int'l \$), 1990–2013



#### Global Competitiveness Index

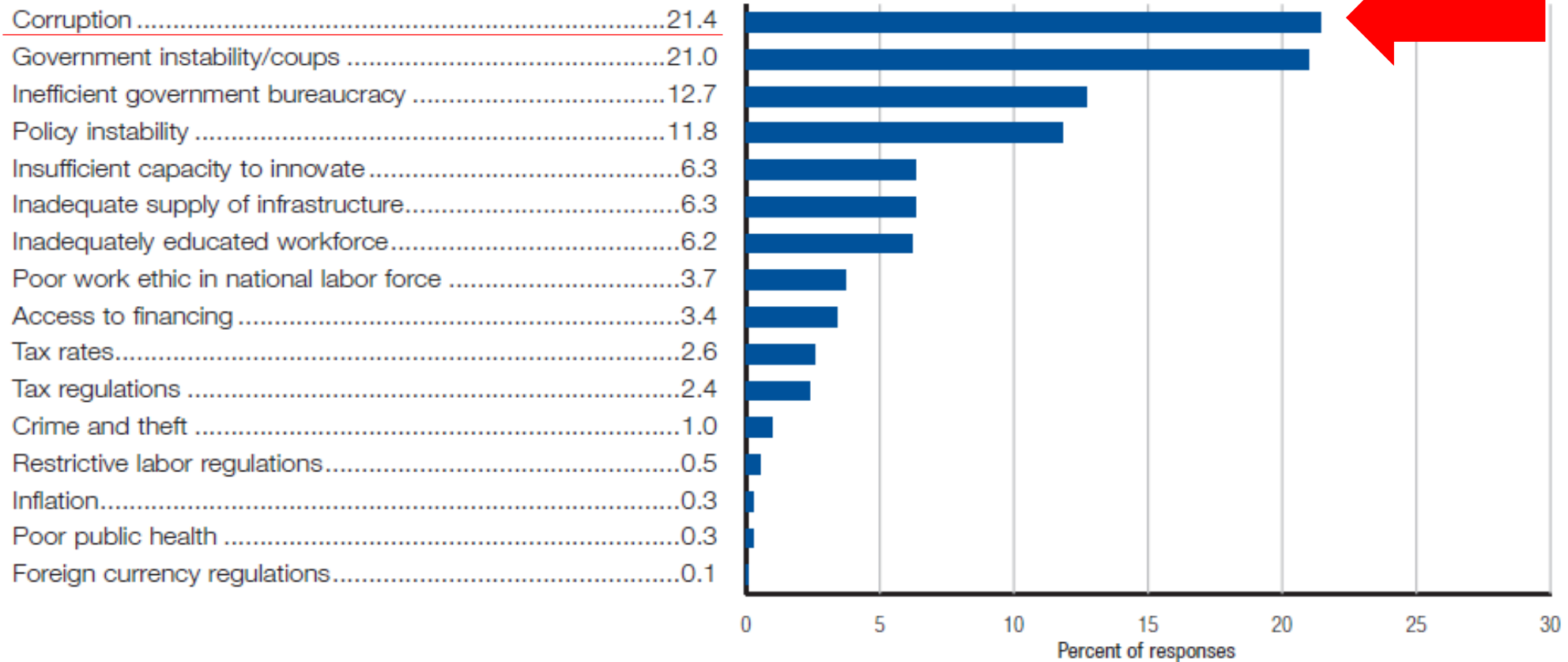
	Rank (out of 144)	Score (1–7)
GCI 2014–2015.....	31	4.7
GCI 2013–2014 (out of 148).....	37	4.5
GCI 2012–2013 (out of 144).....	38	4.5
GCI 2011–2012 (out of 142).....	39	4.5
Basic requirements (40.0%).....	40	5.0

#### Stage of development





## The most problematic factors for doing business



**Note:** From the list of factors above, respondents were asked to select the five most problematic for doing business in their country and to rank them between 1 (most problematic) and 5. The bars in the figure show the responses weighted according to their rankings.



# Thailand


$$144/2 = 72$$

## The Global Competitiveness Index in detail

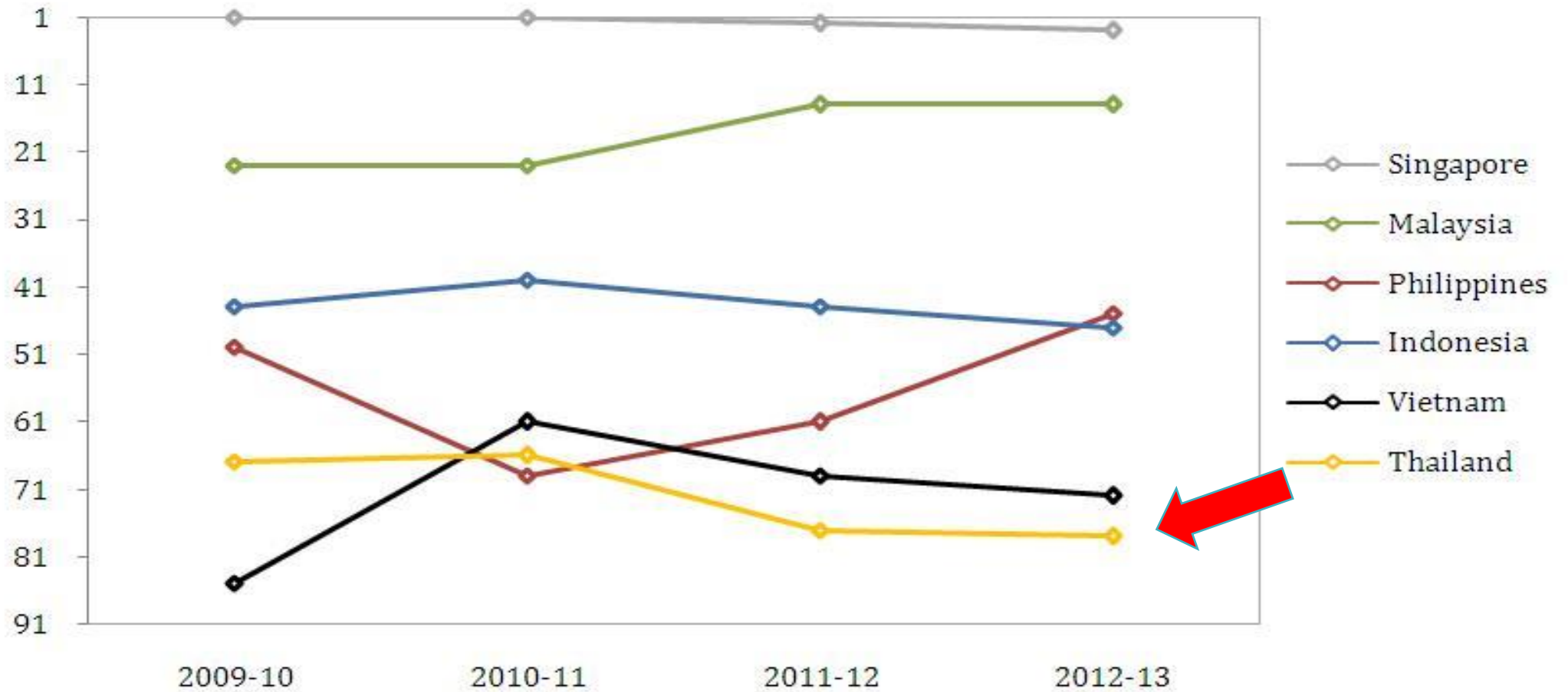
INDICATOR	VALUE	RANK/144
<b>1st pillar: Institutions</b>		
1.01 Property rights .....	4.1	72
1.02 Intellectual property protection .....	3.1	104
1.03 Diversion of public funds .....	2.6	108
1.04 Public trust in politicians .....	1.9	129
1.05 Irregular payments and bribes .....	3.7	84
1.06 Judicial independence.....	3.8	68
1.07 Favoritism in decisions of government officials .....	2.8	88
1.08 Wastefulness of government spending .....	2.5	115
1.09 Burden of government regulation .....	3.3	89
1.10 Efficiency of legal framework in settling disputes .....	3.8	62
1.11 Efficiency of legal framework in challenging regs. ....	3.3	72
1.12 Transparency of government policymaking.....	3.7	100
1.13 Business costs of terrorism.....	4.1	121
1.14 Business costs of crime and violence.....	4.2	84
1.15 Organized crime.....	4.5	89
1.16 Reliability of police services .....	3.2	113
1.17 Ethical behavior of firms .....	3.7	92
1.18 Strength of auditing and reporting standards .....	5.1	47
1.19 Efficacy of corporate boards .....	4.7	60
1.20 Protection of minority shareholders' interests .....	4.9	25
1.21 Strength of investor protection, 0–10 (best)* .....	7.7	12

INDICATOR	VALUE	RANK/144
<b>6th pillar: Goods market efficiency (cont'd.)</b>		
6.06 No. procedures to start a business* .....	4	22
6.07 No. days to start a business* .....	27.5	108
6.08 Agricultural policy costs.....	3.1	124
6.09 Prevalence of trade barriers .....	4.5	55
6.10 Trade tariffs, % duty* .....	6.8	84
6.11 Prevalence of foreign ownership.....	4.5	70
6.12 Business impact of rules on FDI.....	5.1	22
6.13 Burden of customs procedures.....	3.9	74
6.14 Imports as a percentage of GDP* .....	78.9	25
6.15 Degree of customer orientation .....	5.4	17
6.16 Buyer sophistication .....	4.1	23
<b>7th pillar: Labor market efficiency</b>		
7.01 Cooperation in labor-employer relations .....	4.9	32
7.02 Flexibility of wage determination.....	4.3	116
7.03 Hiring and firing practices.....	4.4	23
7.04 Redundancy costs, weeks of salary* .....	36.0	133
7.05 Effect of taxation on incentives to work.....	3.8	60
7.06 Pay and productivity.....	4.2	50
7.07 Reliance on professional management .....	4.5	51
7.08 Country capacity to retain talent.....	4.1	33
7.09 Country capacity to attract talent .....	3.9	36

ก า ร คี ก ษ า



## Quality of educational system, rank



Source: WEF ; Total number of countries evaluated: 2009 (133), 2010 (139), 2011 (143); 2012(144)

# WEF จัดอันดับการศึกษาไทยปี 2556

● อันดับโลก ● อันดับอาเซียน

■ คะแนนประเทศอาเซียน : %

■ คะแนนประเทศอาเซียน : เต็ม 7 คะแนน

อัตราเข้าเรียนประถมศึกษา

101 9



คุณภาพระบบการศึกษา

78 8



คุณภาพประถมศึกษา

86 7








การบังคับใช้กฎหมาย  
ความไม่เป็นธรรม  
วินัย

การเมืองไม่มีคุณธรรมจริยธรรม





ระบบราชการหย่อน  
ประสิทธิภาพ



ไม่มียุทธศาสตร์  
การพัฒนาประเทศที่ต่อเนื่อง





ค่านิยมประหลาด:

วัตถุนิยม – เห็นแก่เงิน

รักสบาย

ไม่ใช้เหตุผล – ใช้ความเชื่อ

ไม่มีความรับผิดชอบต่อส่วนรวม



การทุจริต



การเมือง  
ไม่มีคุณธรรม  
จริยธรรม



ระบบราชการไม่มีประสิทธิภาพ



ค่านิยม: วัตถุนิยม /  
ไม่มีความรับผิดชอบต่อส่วนรวม



การบังคับใช้กฎหมาย



ไม่มียุทธศาสตร์  
การพัฒนาประเทศที่ต่อเนื่อง



การศึกษา