

การใช้งานคลังคำศัพท์รัฐสภาภาษาไทย-ภาษาอังกฤษสำหรับการสืบค้นทางอินเทอร์เน็ต

การใช้งานผ่านไลน์ “สารน่ารู้คู่ ส.ส.”

๑. การเรียกใช้ระบบคลังคำศัพท์รัฐสภา สามารถทำได้ ๒ วิธี คือ

๑.๑ พิมพ์คำว่า “แปลภาษา” จากนั้นจะปรากฏรูป ให้คลิกที่รูปดังกล่าวเพื่อนำไปสู่หน้าการค้นหา คำศัพท์

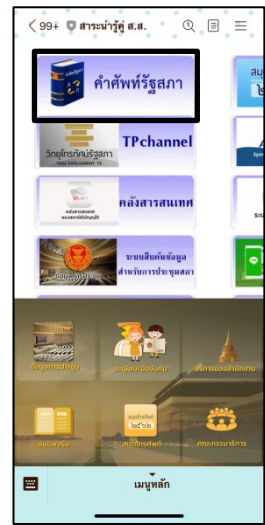
๑.๒ เลือกเมนู “บริการของสำนักงาน” จากนั้นเลือกเมนู “Mobile Application” ลำดับต่อไป เลือกเมนู “คลังคำศัพท์รัฐสภา” จะนำไปสู่หน้าการค้นหา คำศัพท์



๑



๒



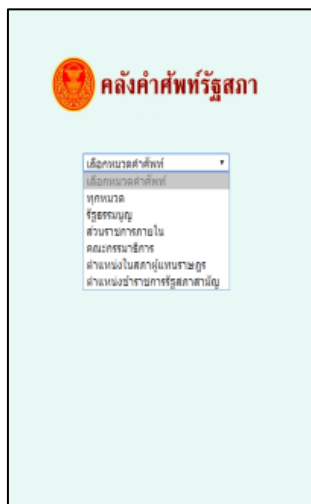
๓

๒. วิธีการค้นหาคำแปล

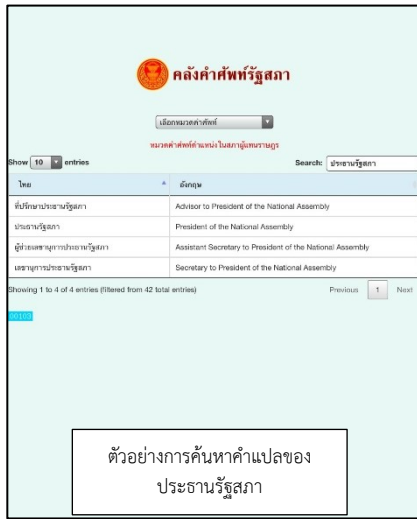
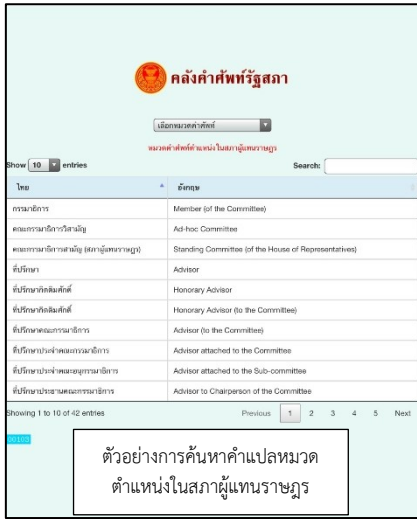
๒.๑ เมื่อเรียกการใช้งาน คลังคำศัพท์รัฐสภา ขึ้นมาจะไม่แสดงข้อมูล ผู้ใช้งานต้องเลือกหมวด คำศัพท์ที่ต้องการก่อน หากไม่แน่ใจว่าคำศัพท์ที่ต้องการอยู่ในหมวดใด ให้เลือก ทุกหมวด

๒.๒ เมื่อเลือกหมวดคำศัพท์ก็จะแสดงข้อมูลเฉพาะหมวดที่เลือก

๒.๓ สามารถค้นหาคำศัพท์จากข้อมูลที่แสดงได้โดยพิมพ์ได้ทั้งภาษาไทยและอังกฤษในช่องเดียวกัน ผู้ใช้งานสามารถใส่เพียงบางส่วนของคำที่ต้องการค้นหา ในกรณีที่ใส่ทั้งหมดแต่ไม่ตรงกับคำที่บันทึกไว้ ระบบจะค้น ไม่พบคำดังกล่าว เช่น ต้องการค้นหาคำภาษาอังกฤษของคำว่า คณะกรรมการกฤษฎีกา ในหมวดคณะกรรมการ สามารถใส่คำค้น “กฤษฎีกา” ระบบจะแสดงผลคณะกรรมการกฤษฎีกา แต่หากใส่ “คณะกรรมการกฤษฎีกา” ระบบ จะไม่สามารถแสดงผลคำศัพท์ที่มีได้ เนื่องจากชื่อของคณะกรรมการดังกล่าวไม่ตรงกับคำต้นฉบับในคลังข้อมูล



คลังคำศัพท์รัฐสภา	
ชื่อ	อังกฤษ
กรรมการ	Member (of the Committee)
คณะกรรมาธิการ ๑	Legal Affairs Division 1
คณะกรรมาธิการ ๒	Legal Affairs Division 2
คณะกรรมาธิการ ๓	Legal Affairs Division 3
คณะกรรมการรับทราบ	Interpellations Division
คณะกรรมการประชุม	Meetings of the Speaker of the House of Representatives and the Chairman of the Standing Committees of the House of Representatives Division
คณะกรรมการเงิน	Finance Division
คณะกรรมการทั่วไป	General Affairs Division
คณะกรรมการพิเศษ	Special Affairs Division



๒.๔ ข้อมูลจะถูกแบ่งเป็นหน้า ๆ เพื่อให้ง่ายแก่การดูบนโทรศัพท์มือถือ


๒.๕ ขนาดการแสดงผลจะพอดีสำหรับโทรศัพท์มือถือและคอมพิวเตอร์

๒.๖ สามารถเรียงลำดับคำศัพท์ได้ โดยกรุป

สามเหลี่ยมด้านหลังหัวข้อไทยและอังกฤษ หัวลูกศรชี้ขึ้น ▲

เรียงลำดับตัวอักษรจาก ก-ฮ และ A-Z หัวลูกศรชี้ลง ▼ เรียงจากลำดับตัวอักษร ฮ-ก และ Z-A

๒.๗ สามารถเลือกการแสดงผลต่อหน้าได้ตั้งแต่ ๑๐-๑๐๐ รายการ โดยปกติจะแสดงแค่ ๑๐ รายการต่อหน้า หากจะดูหน้าต่อไป ให้กดที่เครื่องหมายด้านล่าง



๓. คำศัพท์ที่สามารถสืบค้นในระยะที่ ๑ ประกอบด้วย ๕ หมวด ได้แก่

๓.๑ รัฐธรรมนูญ

๓.๒ ส่วนราชการภายใน

๓.๓ คณะกรรมาธิการสามัญประจำสภาผู้แทนราษฎร

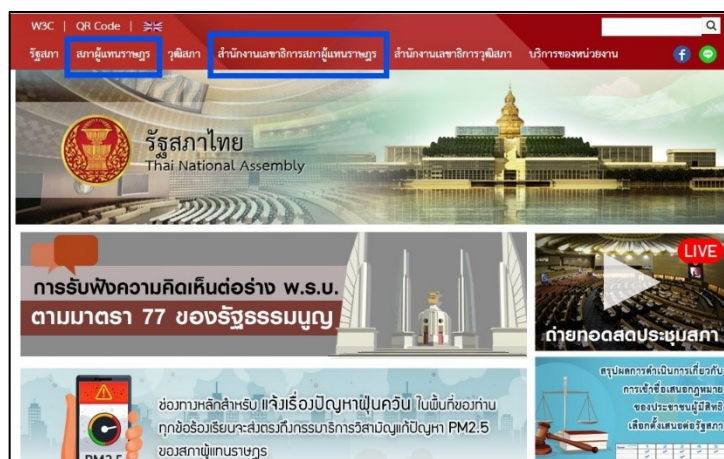
๓.๔ ตำแหน่งในสภาผู้แทนราษฎร

๓.๕ ตำแหน่งข้าราชการรัฐสภาสามัญ

การใช้งานผ่านเว็บไซต์สภาผู้แทนราษฎร เว็บไซต์สำนักงานเลขาธิการสภาผู้แทนราษฎร และหน้า Application Service

๑. เข้าเว็บไซต์รัฐสภา <https://www.parliament.go.th/>

๒. คลิกที่เมนูสภาผู้แทนราษฎร หรือ สำนักงานเลขาธิการสภาผู้แทนราษฎร ด้านบน ดังรูป



หรือ เลื่อนหน้าเว็บลงมาด้านล่างเพื่อเข้าผ่านแบนเนอร์ Mobile Application ซึ่งจะนำไปสู่หน้า Application Service



๓. เลื่อนหน้าเว็บลงมาด้านล่างจะปรากฏแบนเนอร์ คำศัพท์รัฐสภา ดังรูป



๔. การค้นคำศัพท์และคำแปลเป็นหลักการเดียวกับที่ค้นผ่านไลน์ “สารแนะนำรู้คู่ ส.ส.”