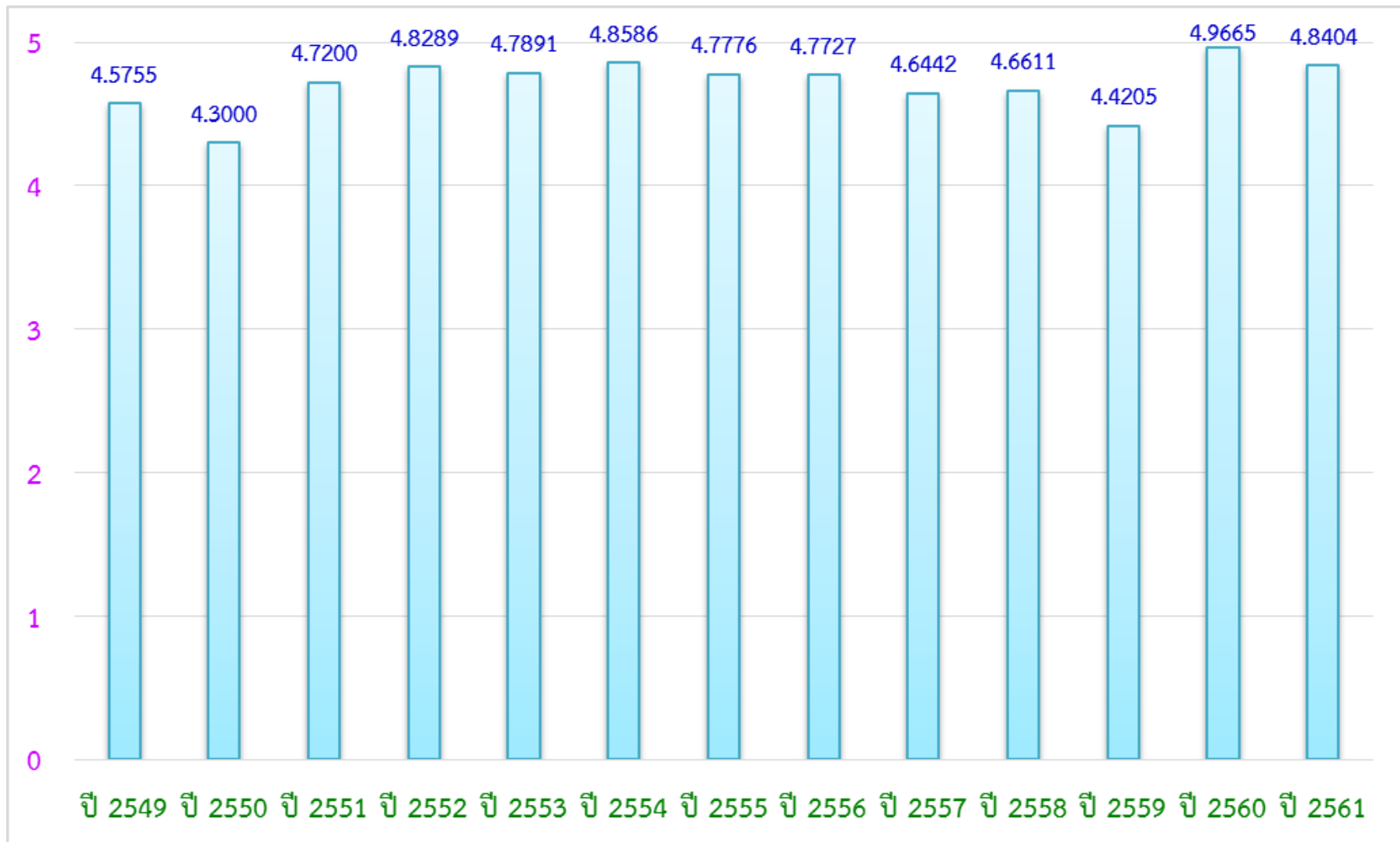




รายงานการประเมินผลการปฏิบัติราชการ (ตัวชี้วัด)
สำนักงานเลขาธิการสภาผู้แทนราษฎร
ตั้งแต่ปีงบประมาณ พ.ศ. ๒๕๕๕ – ๒๕๖๑

สรุปผลการประเมินตัวชี้วัดรายปีของสำนักงานเลขาธิการสภาผู้แทนราษฎร



ผลการประเมินการปฏิบัติราชการของส่วนราชการสังกัดรัฐสภา						ความสอดคล้องกับยุทธศาสตร์สำนักงานฯ
ปีงบประมาณ	มิติที่ ๑	มิติที่ ๒	มิติที่ ๓	มิติที่ ๔	สผ.	
2555	4.9033	4.8176	4.3671	4.7376	4.7776	<p>1. ร้อยละความสำเร็จของการพัฒนาความเป็นมืออาชีพในการสนับสนุนกระบวนการนิติบัญญัติ (1. ร้อยละความสำเร็จของการพัฒนาความเป็นมืออาชีพในการสนับสนุนกระบวนการนิติบัญญัติ (การบริหารจัดการด้านประชุม) 2. ร้อยละความสำเร็จของการพัฒนาความเป็นมืออาชีพในการสนับสนุนกระบวนการนิติบัญญัติ (ด้านวิชาการ)) สอดคล้องกับยุทธศาสตร์ที่ 1</p> <p>2. ระดับความสำเร็จในการเสริมสร้างและพัฒนาข้อมูลเพื่อเป็นศูนย์ข้อมูลนิติบัญญัติ สอดคล้องกับยุทธศาสตร์ที่ 2</p> <p>3. ระดับความสำเร็จของการบูรณาการและการใช้ประโยชน์ของฐานข้อมูลด้านต่างประเทศ สอดคล้องกับยุทธศาสตร์ที่ 3</p> <p>4. ระดับความสำเร็จของการมีส่วนร่วมของประชาชนผ่านสื่อวิทยุกระจายเสียงรัฐสภา สอดคล้องกับยุทธศาสตร์ที่ 4</p> <p>5. ระดับความสำเร็จในการบรรลุเป้าหมายตามแผนปฏิบัติราชการ</p>

ผลการประเมินการปฏิบัติราชการของส่วนราชการสังกัดรัฐสภา						ความสอดคล้องกับยุทธศาสตร์สำนักงานฯ
ปีงบประมาณ	มิติที่ ๑	มิติที่ ๒	มิติที่ ๓	มิติที่ ๔	สผ.	
2556	4.8554	4.6500	4.4667	4.9667	4.7727	<p>1. ร้อยละความสำเร็จของการพัฒนาความเป็นมืออาชีพในการสนับสนุนกระบวนการนิติบัญญัติ (1. ร้อยละของบุคลากรที่ผ่านระดับขีดสมรรถนะเฉพาะด้านของความเป็นมืออาชีพการบริหารจัดการด้านการประชุมในการสนับสนุนกระบวนการนิติบัญญัติ 2. ร้อยละของบุคลากรที่ผ่านระดับขีดสมรรถนะเฉพาะด้านของความเป็นมืออาชีพด้านวิชาการในการสนับสนุนกระบวนการนิติบัญญัติ 3. ระดับความสำเร็จของการพัฒนาความเป็นมืออาชีพของสายงานสนับสนุนในการสนับสนุนกระบวนการนิติบัญญัติ 4. ร้อยละความสำเร็จของการติดตามการดำเนินการตามญัตติ และข้อปรึกษาหารือของสมาชิกสภาผู้แทนราษฎรก่อนการประชุมสภาผู้แทนราษฎรและประชุมร่วมของรัฐสภา) สอดคล้องกับยุทธศาสตร์ที่ 1</p> <p>2. ระดับความสำเร็จในการเสริมสร้างและพัฒนาข้อมูลเพื่อเป็นศูนย์ข้อมูลนิติบัญญัติ สอดคล้องกับยุทธศาสตร์ที่ 2</p> <p>3. ระดับความสำเร็จของการบูรณาการและการใช้ประโยชน์ของฐานข้อมูลด้านต่างประเทศ สอดคล้องกับยุทธศาสตร์ที่ 3</p> <p>4. ระดับความสำเร็จของการเสริมสร้างประชาธิปไตยให้กับประชาชนผ่านสื่อวิทยุกระจายเสียงรัฐสภา สอดคล้องกับยุทธศาสตร์ที่ 4</p> <p>5. ระดับความสำเร็จในการบรรลุเป้าหมายตามแผนปฏิบัติราชการ</p>

ผลการประเมินการปฏิบัติราชการของส่วนราชการสังกัดรัฐสภา						ความสอดคล้องกับยุทธศาสตร์สำนักงานฯ
ปีงบประมาณ	มิติที่ ๑	มิติที่ ๒	มิติที่ ๓	มิติที่ ๔	สผ.	
2557	4.8134	4.6745	4.6842	4.0000	4.6442	<p>1. ร้อยละความสำเร็จของการพัฒนาความเป็นมืออาชีพในการสนับสนุนกระบวนการนิติบัญญัติ (1. ร้อยละของบุคลากรที่ปฏิบัติงานได้อย่างมีความเป็นมืออาชีพในการสนับสนุนกระบวนการนิติบัญญัติ 2. ระดับความสำเร็จของการเตรียมความพร้อมเพื่อการพัฒนาความเป็นมืออาชีพในการสนับสนุนกระบวนการนิติบัญญัติ 3. ร้อยละความสำเร็จของการพัฒนาความเป็นมืออาชีพของสายงานสนับสนุนในการสนับสนุนกระบวนการนิติบัญญัติ 4. ร้อยละความสำเร็จของการติดตามการดำเนินการตามญัตติ ข้อปรึกษาหารือก่อนการประชุมสภาผู้แทนราษฎรและการประชุมร่วมของรัฐสภา และกระทู้ถาม) สอดคล้องกับยุทธศาสตร์ที่ 1</p> <p>2. ระดับความสำเร็จในการพัฒนาระบบการปฏิบัติงานด้านนิติบัญญัติเพื่อมุ่งสู่การเป็น Smart Parliament สอดคล้องกับยุทธศาสตร์ที่ 4</p> <p>3. ระดับความสำเร็จของดำเนินการของสำนักงานเลขาธิการสภาผู้แทนราษฎรในด้านประชาคมอาเซียน สอดคล้องกับยุทธศาสตร์ที่ 2</p> <p>4. ระดับความสำเร็จในการดำเนินการของส่วนราชการสังกัดรัฐสภาเกี่ยวกับสำนักงานรัฐสภาประจำจังหวัด สอดคล้องกับยุทธศาสตร์ที่ 3</p> <p>5. ระดับความสำเร็จในการบรรลุเป้าหมายตามแผนปฏิบัติราชการ</p>

ผลการประเมินการปฏิบัติราชการของส่วนราชการสังกัดรัฐสภา						ความสอดคล้องกับยุทธศาสตร์สำนักงานฯ
ปีงบประมาณ	มิติที่ ๑	มิติที่ ๒	มิติที่ ๓	มิติที่ ๔	สผ.	
2558	4.6242	4.6900	4.5000	5.0000	4.6611	<p>1. ระดับความสำเร็จในการสนับสนุนสภาพัฒนาการปฏิรูปแห่งชาติ คณะกรรมาธิการวิสามัญ และ คณะกรรมาธิการยกร่างรัฐธรรมนูญ (1. ร้อยละความสำเร็จในการสนับสนุนการประชุมสภาปฏิรูปแห่งชาติ 2. ร้อยละความสำเร็จในการสนับสนุนการประชุมคณะกรรมาธิการวิสามัญ 3. ร้อยละความสำเร็จในการสนับสนุนกระบวนการจัดทำรัฐธรรมนูญของคณะกรรมาธิการยกร่างรัฐธรรมนูญ) สอดคล้องกับยุทธศาสตร์ที่ 1</p> <p>2. ระดับความสำเร็จในการพัฒนาองค์กรเพื่อมุ่งสู่การเป็นองค์กรรัฐสภามืออาชีพ (SMART Parliament) สอดคล้องกับยุทธศาสตร์ที่ 4</p> <p>3. ระดับความสำเร็จของการดำเนินการของสำนักงานเลขาธิการสภาผู้แทนราษฎรในด้านประชาคมอาเซียน สอดคล้องกับยุทธศาสตร์ที่ 2</p> <p>4. ระดับความสำเร็จของการสร้างการมีส่วนร่วมของประชาชนในการปฏิรูปประเทศและการจัดทำร่างรัฐธรรมนูญ สอดคล้องกับยุทธศาสตร์ที่ 3</p> <p>5. ระดับความสำเร็จในการบรรลุเป้าหมายตามแผนปฏิบัติราชการ</p>
2559	4.7356	4.9500	4.8917	1.0000	4.4205	<p>1. ระดับความสำเร็จในการสนับสนุนสภาขับเคลื่อนการปฏิรูปประเทศ คณะกรรมาธิการและ คณะกรรมการร่างรัฐธรรมนูญ (1. ร้อยละความสำเร็จในการสนับสนุนการประชุมสภาขับเคลื่อนการปฏิรูปประเทศ 2. ร้อยละความสำเร็จในการสนับสนุนการประชุม คณะกรรมาธิการ 3. ร้อยละความสำเร็จในการสนับสนุนกระบวนการจัดทำรัฐธรรมนูญของ คณะกรรมการร่างรัฐธรรมนูญ) สอดคล้องกับยุทธศาสตร์ที่ 1</p> <p>2. ระดับความสำเร็จในการพัฒนาองค์กรเพื่อมุ่งสู่การเป็นองค์กรรัฐสภามืออาชีพ (SMART Parliament) สอดคล้องกับยุทธศาสตร์ที่ 4</p> <p>3. ระดับความสำเร็จของการดำเนินการของสำนักงานเลขาธิการสภาผู้แทนราษฎรในด้านประชาคมอาเซียน สอดคล้องกับยุทธศาสตร์ที่ 2</p> <p>4. ระดับความสำเร็จในการบรรลุเป้าหมายตามแผนปฏิบัติราชการ</p>

ผลการประเมินการปฏิบัติราชการของส่วนราชการสังกัดรัฐสภา						ความสอดคล้องกับยุทธศาสตร์สำนักงานฯ
ปีงบประมาณ	มิติที่ ๑	มิติที่ ๒	มิติที่ ๓	มิติที่ ๔	สผ.	
2560	4.9900	4.8875	5.0000	4.9500	4.9665	<p>1. ระดับความสำเร็จในการสนับสนุนสภาขับเคลื่อนการปฏิรูปประเทศ คณะกรรมการและคณะกรรมการร่างรัฐธรรมนูญ (1. ระดับความสำเร็จในการสนับสนุนการประชุมสภาขับเคลื่อนการปฏิรูปประเทศ 2. ระดับความสำเร็จในการสนับสนุนการประชุมคณะกรรมการ 3. ร้อยละความสำเร็จในการสนับสนุนการประชุมคณะกรรมการร่างรัฐธรรมนูญ) สอดคล้องกับยุทธศาสตร์ที่ 1</p> <p>2. ระดับความสำเร็จในการขับเคลื่อนแผนพัฒนา Digital Parliament สอดคล้องกับยุทธศาสตร์ที่ 4</p> <p>3. ระดับความสำเร็จของการดำเนินการด้านประชาคมอาเซียนของส่วนราชการสังกัดรัฐสภา สอดคล้องกับยุทธศาสตร์ที่ 2</p> <p>4. ระดับความสำเร็จในการบรรลุเป้าหมายตามแผนปฏิบัติราชการ</p>

ผลการประเมินการปฏิบัติราชการของส่วนราชการสังกัดรัฐสภา						ความสอดคล้องกับยุทธศาสตร์สำนักงานฯ
ปีงบประมาณ	มิติที่ ๑	มิติที่ ๒	มิติที่ ๓	มิติที่ ๔	สผ.	
2561	4.8614	4.9025	5.0000	4.5000	4.8404	<p>1. ระดับความสำเร็จในการสนับสนุนการประชุมคณะกรรมการร่างรัฐธรรมนูญและการเตรียมการรองรับการดำเนินการตามรัฐธรรมนูญแห่งราชอาณาจักรไทย (1. ร้อยละความสำเร็จในการสนับสนุนการประชุมคณะกรรมการร่างรัฐธรรมนูญ 2. ระดับความสำเร็จในการเตรียมการรองรับการดำเนินการตามรัฐธรรมนูญแห่งราชอาณาจักรไทย) สอดคล้องกับพันธกิจที่ 1 สนับสนุนสถาบันนิติบัญญัติตามบทบัญญัติของรัฐธรรมนูญให้มีประสิทธิภาพและประสิทธิผล</p> <p>2. ระดับความสำเร็จในการขับเคลื่อนแผนพัฒนา Digital Parliament ประจำปีงบประมาณ พ.ศ. 2561 สอดคล้องกับยุทธศาสตร์ที่ 1</p> <p>3. ระดับความสำเร็จของการบูรณาการการทำงานด้านประชาคมอาเซียนของส่วนราชการสังกัดรัฐสภา สอดคล้องกับยุทธศาสตร์ที่ 2</p> <p>4. ระดับความสำเร็จของการขับเคลื่อนความเป็นพลเมืองในระบอบประชาธิปไตยภายใต้แนวคิดประชารัฐและการพัฒนาที่ยั่งยืน สอดคล้องกับยุทธศาสตร์ที่ 3</p> <p>5. ระดับความสำเร็จในการสนับสนุนการพิจารณาร่างพระราชบัญญัติงบประมาณรายจ่ายประจำปีของสภานิติบัญญัติแห่งชาติและคณะกรรมการสิทธิการวิสามัญ สอดคล้องกับพันธกิจที่ 1 สนับสนุนสถาบันนิติบัญญัติตามบทบัญญัติของรัฐธรรมนูญให้มีประสิทธิภาพและประสิทธิผล</p> <p>6. ร้อยละความสำเร็จในการประเมินความคุ้มค่าโครงการด้านพัฒนาบุคลากร ประจำปีงบประมาณ พ.ศ. 2561</p>

ตารางสรุปผลการปฏิบัติราชการตามคำรับรองการปฏิบัติราชการ

สำนักงานเลขาธิการสภาผู้แทนราษฎร รอบ ๑๒ เดือน ประจำปีงบประมาณ พ.ศ. ๒๕๕๕

ตัวชี้วัดผลการปฏิบัติราชการ	น้ำหนัก (ร้อยละ)	หน่วยวัด	เกณฑ์การให้คะแนน					ผลการดำเนินงาน			สถานะ	
			๑	๒	๓	๔	๕	ผลการ ดำเนินงาน	ค่าคะแนน ที่ได้	คะแนน ถ่วงน้ำหนัก		
มิติที่ ๑ : มิติด้านประสิทธิภาพการปฏิบัติราชการ	๔๕.๐๐									๔.๙๐๓๓		
ตัวชี้วัดที่ ๑ ระดับความสำเร็จในการบรรลุเป้าหมายตามยุทธศาสตร์	๓๐.๐๐									๔.๘๕๔๙		
ตัวชี้วัดที่ ๑.๑ ร้อยละความสำเร็จของการพัฒนาความเป็นมืออาชีพในการสนับสนุนกระบวนการนิติบัญญัติ	๑๖.๐๐									๔.๘๖๑๙		
ตัวชี้วัด ๑.๑.๑ ร้อยละความสำเร็จของการพัฒนาความเป็นมืออาชีพในการสนับสนุนกระบวนการนิติบัญญัติ (การบริหารจัดการด้านประชุม)	๘.๐๐									๔.๘๒๖๙		
ตัวชี้วัดที่ ๑.๑.๑.๑ ระดับความสำเร็จในการกำหนดสมรรถนะเฉพาะด้านของความเป็นมืออาชีพด้านการบริหารจัดการด้านการประชุมในการสนับสนุนกระบวนการนิติบัญญัติ	๓.๐๐	ระดับ	๑	๒	๓	๔	๕	๔.๗๒๕๐	๔.๗๒๕๐	๐.๑๔๑๘		
ตัวชี้วัดที่ ๑.๑.๑.๒ ร้อยละการปฏิบัติตามคู่มือมาตรฐานความเป็นมืออาชีพการบริหารจัดการด้านการประชุมในการสนับสนุนกระบวนการนิติบัญญัติ	๓.๐๐	ร้อยละ	๗๕	๘๐	๘๕	๙๐	๙๕	๙๙.๒๓๐๐	๕.๐๐๐๐	๐.๑๕๐๐		
ตัวชี้วัดที่ ๑.๑.๑.๓ ร้อยละความพึงพอใจของสมาชิกสภาผู้แทนราษฎรและคณะกรรมการการปฏิบัติตามคู่มือมาตรฐานความเป็นมืออาชีพการบริหารจัดการด้านการประชุม	๒.๐๐	ร้อยละ	๗๐	๗๕	๘๐	๘๕	๙๐	๘๘.๖๐๐๐	๔.๗๒๐๐	๐.๐๙๔๔		
ตัวชี้วัด ๑.๑.๒ ร้อยละความสำเร็จของการพัฒนาความเป็นมืออาชีพในการสนับสนุนกระบวนการนิติบัญญัติ (ด้านวิชาการ)	๘.๐๐									๔.๘๘๖๙		
ตัวชี้วัดที่ ๑.๑.๒.๑ ระดับความสำเร็จในการกำหนดสมรรถนะเฉพาะด้านของความเป็นมืออาชีพด้านวิชาการในการสนับสนุนกระบวนการนิติบัญญัติ	๓.๐๐	ระดับ	๑	๒	๓	๔	๕	๔.๗๒๕๐	๔.๗๒๕๐	๐.๑๔๑๘		
ตัวชี้วัดที่ ๑.๑.๒.๒ ร้อยละการปฏิบัติตามคู่มือมาตรฐานความเป็นมืออาชีพด้านวิชาการในการสนับสนุนกระบวนการนิติบัญญัติ	๓.๐๐	ร้อยละ	๗๕	๘๐	๘๕	๙๐	๙๕	๙๖.๑๗๐๐	๕.๐๐๐๐	๐.๑๕๐๐		
ตัวชี้วัดที่ ๑.๑.๒.๓ ร้อยละความพึงพอใจของสมาชิกสภาผู้แทนราษฎรและคณะกรรมการการปฏิบัติตามคู่มือมาตรฐานความเป็นมืออาชีพด้านวิชาการ	๒.๐๐	ร้อยละ	๗๐	๗๕	๘๐	๘๕	๙๐	๙๒.๓๒๐๐	๕.๐๐๐๐	๐.๑๐๐๐		
ตัวชี้วัดที่ ๑.๒ ระดับความสำเร็จในการเสริมสร้างและพัฒนาข้อมูลเพื่อเป็นศูนย์ข้อมูลนิติบัญญัติ	๕.๐๐									๔.๕๗๑๔		
๑.๒.๑ ร้อยละของปริมาณข้อมูลที่นำเข้าสู่ระบบ (ปี พ.ศ. ๒๕๕๕)	๑.๐๐	ร้อยละ	๗๕	๘๐	๘๕	๙๐	๙๕	๙๙.๙๗๗๕	๕.๐๐๐๐	๐.๐๕๐๐		
๑.๒.๒ ร้อยละของปริมาณข้อมูลย้อนหลังที่นำเข้าสู่ระบบ (ปี พ.ศ. ๒๕๕๐-๒๕๕๔)	๑.๐๐	ร้อยละ	๗๐	๗๕	๘๐	๘๕	๙๐	๙๐.๐๐๐๐	๕.๐๐๐๐	๐.๐๕๐๐		
๑.๒.๓ ระดับความถี่ในการใช้บริการทางเว็บไซต์ (Page view)	๑.๐๐	ระดับความถี่	๒๙๗๐๐๐	๓๑๓๕๐๐	๓๓๐๐๐๐	๓๔๖๕๐๐	๓๖๓๐๐๐	๑๗๒๗๓๕๘	๕.๐๐๐๐	๐.๐๕๐๐		
๑.๒.๔ ร้อยละของการดำเนินการตามแผนพัฒนาระบบข้อมูลเทคโนโลยีสารสนเทศระยะ ๓ ปี (พ.ศ. ๒๕๕๔-๒๕๕๖)	๑.๐๐	ร้อยละ	๖๐	๗๐	๘๐	๙๐	๑๐๐	๗๘.๕๗๑๔	๒.๘๕๗๑	๐.๐๒๘๖		
๑.๒.๕ ร้อยละความพึงพอใจของผู้ใช้บริการข้อมูล	๑.๐๐	ร้อยละ	๗๐	๗๕	๘๐	๘๕	๙๐	๙๐.๒๐๐๐	๕.๐๐๐๐	๐.๐๕๐๐		
ตัวชี้วัดที่ ๑.๓ ระดับความสำเร็จของการบูรณาการและการใช้ประโยชน์ของฐานข้อมูลด้านต่างประเทศ	๕.๐๐									๕.๐๐๐๐		
๑.๓.๑ ร้อยละของการนำเข้าข้อมูลด้านต่างประเทศที่มีอยู่ในรูปแบบดิจิทัล ของปีงบประมาณ พ.ศ. ๒๕๕๕	๒.๐๐	ร้อยละ	๖๐	๖๕	๗๐	๗๕	๘๐	๑๐๐.๐๐	๕.๐๐๐๐	๐.๑๐๐๐		
๑.๓.๒ ร้อยละความสำเร็จของการพัฒนาระบบเทคโนโลยีสารสนเทศ	๑.๐๐	ร้อยละ	๖๐	๗๐	๘๐	๙๐	๑๐๐	๑๐๐.๐๐	๕.๐๐๐๐	๐.๐๕๐๐		

ตัวชี้วัดผลการปฏิบัติราชการ	น้ำหนัก (ร้อยละ)	หน่วยวัด	เกณฑ์การให้คะแนน					ผลการดำเนินงาน			สถานะ
			๑	๒	๓	๔	๕	ผลการ ดำเนินงาน	ค่าคะแนน ที่ได้	คะแนน ถ่วงน้ำหนัก	
๑.๓.๓ ร้อยละของการนำข้อมูลจากฐานข้อมูลไปใช้ประโยชน์ ในการดำเนินการด้านต่างประเทศ ของบุคลากรในสำนัก ด้านต่างประเทศ	๑.๐๐	ร้อยละ	๖๐	๖๕	๗๐	๗๕	๘๐	๑๐๐.๐	๕.๐๐๐๐	๐.๐๕๐๐	
๑.๓.๔ ร้อยละของการนำข้อมูลจากฐานข้อมูลไปใช้ประโยชน์ ในการดำเนินการ ของหน่วยงานอื่นในสังกัดรัฐสภา และ สมาชิกรัฐสภา	๑.๐๐	ร้อยละ	๕๐	๕๕	๖๐	๖๕	๗๐	๑๐๐.๐	๕.๐๐๐๐	๐.๐๕๐๐	
ตัวชี้วัดที่ ๑.๔ ระดับความสำเร็จของการมีส่วนร่วมของ ประชาชนผ่านสื่อวิทยุกระจายเสียงรัฐสภา	๔.๐๐								๕.๐๐๐๐		
ตัวชี้วัดที่ ๑.๔.๑ จำนวนผู้ฟังที่มีส่วนร่วมในการแสดงความ ความคิดเห็นผ่านรายการที่ออกอากาศ ๕ รายการ	๑.๐๐	จำนวน ผู้ฟัง	๔๐๐	๔๕๐	๕๐๐	๕๕๐	๖๐๐	๑๓๖๓	๕.๐๐๐๐	๐.๐๕๐๐	
ตัวชี้วัดที่ ๑.๔.๒ จำนวนผู้ฟังที่มีส่วนร่วมในการแสดงความ ความคิดเห็นผ่านรายการที่ออกอากาศเกี่ยวกับองค์ความรู้ในเรื่อง การเข้าชื่อเสนอกฎหมายของประชาชน	๑.๐๐	จำนวน ผู้ฟัง	๑๕๐	๒๐๐	๒๕๐	๓๐๐	๓๕๐	๑๓๐๑	๕.๐๐๐๐	๐.๐๕๐๐	
ตัวชี้วัดที่ ๑.๔.๓ ร้อยละของผู้ฟังที่มีความรู้ความเข้าใจใน การมีส่วนร่วมด้านการเข้าชื่อเสนอกฎหมายผ่านสถานีวิทยุฯ	๑.๐๐	ร้อยละ	๕๐	๕๕	๖๐	๖๕	๗๐	๘๓.๘๒๐๐	๕.๐๐๐๐	๐.๐๕๐๐	
ตัวชี้วัดที่ ๑.๔.๔ ร้อยละของประชาชนกลุ่มเป้าหมายในเขต พื้นที่ที่เข้าร่วมกิจกรรม ที่สถานีวิทยุฯจัดขึ้น	๑.๐๐	ร้อยละ	๕๐	๕๕	๖๐	๖๕	๗๐	๗๒.๓๓๐๐	๕.๐๐๐๐	๐.๐๕๐๐	
ตัวชี้วัดที่ ๒ ระดับความสำเร็จในการบรรลุเป้าหมายตาม แผนปฏิบัติราชการ	๑๕.๐๐								๕.๐๐๐๐		
ตัวชี้วัดที่ ๒.๑ ร้อยละความสำเร็จในการบรรลุเป้าหมายตาม แผนปฏิบัติราชการประจำปีของส่วนราชการ	๘.๐๐	ระดับ	๑	๒	๓	๔	๕	๕.๐๐๐๐	๕.๐๐๐๐	๐.๔๐๐๐	
ตัวชี้วัดที่ ๒.๒ ร้อยละความสำเร็จในการบรรลุเป้าหมายของ โครงการที่ส่วนราชการกำหนดไว้ในแผนปฏิบัติราชการ ประจำปีของส่วนราชการ	๗.๐๐	ร้อยละ	๖๕	๗๐	๗๕	๘๐	๘๕	๘๖.๐๕๖๕	๕.๐๐๐๐	๐.๓๕๐๐	
มิติที่ ๒ : มิติด้านคุณภาพการให้บริการ	๑๗.๐๐								๔.๘๒๗๖		
ตัวชี้วัดที่ ๓ ระดับความสำเร็จในการเปิดโอกาสให้ประชาชน เข้ามามีส่วนร่วมในการแสดงความความคิดเห็นและร่วมติดตาม ตรวจสอบผลการปฏิบัติราชการ	๕.๐๐	ระดับ	๑	๒	๓	๔	๕	๕.๐๐๐๐	๕.๐๐๐๐	๐.๒๕๐๐	
ตัวชี้วัดที่ ๔ ระดับความสำเร็จของการดำเนินการตาม ประมวลจริยธรรมข้าราชการ	๗.๐๐	ระดับ	๑	๒	๓	๔	๕	๕.๐๐๐๐	๕.๐๐๐๐	๐.๓๕๐๐	
ตัวชี้วัดที่ ๕ ร้อยละความพึงพอใจของผู้รับบริการ	๕.๐๐	ร้อยละ	๗๐	๗๕	๘๐	๘๕	๙๐	๘๖.๙๐๐๐	๔.๓๘๐๐	๐.๒๑๙๐	
มิติที่ ๓ : มิติด้านประสิทธิภาพของการปฏิบัติราชการ	๑๓.๐๐								๔.๓๖๗๑		
ตัวชี้วัดที่ ๖ ระดับความสำเร็จในการบริหารงบประมาณ	๘.๐๐								๔.๐๘๖๕		
ตัวชี้วัดที่ ๖.๑ ร้อยละของอัตราการใช้เงินงบประมาณ ในภาพรวม	๔.๐๐	ร้อยละ	๘๕.๐๐	๘๗.๕๐	๙๐.๐๐	๙๒.๕๐	๙๕.๐๐	๙๐.๔๘๒๓	๓.๑๕๒๙	๐.๑๒๗๗	
ตัวชี้วัดที่ ๖.๒ ระดับความสำเร็จของการตรวจสอบภายใน	๔.๐๐	ระดับ	๑	๒	๓	๔	๕	๕.๐๐๐๐	๕.๐๐๐๐	๐.๒๐๐๐	
ตัวชี้วัดที่ ๗ ระดับความสำเร็จของการจัดทำต้นท่อนหน่วย ผลิตและดำเนินงานตามแผนเพิ่มประสิทธิภาพการ ดำเนินงาน ประจำปีงบประมาณ พ.ศ. ๒๕๕๕	๕.๐๐	ระดับ	๑	๒	๓	๔	๕	๔.๘๐๐๐	๔.๘๐๐๐	๐.๒๔๐๐	

ตัวชี้วัดผลการปฏิบัติงาน	น้ำหนัก (ร้อยละ)	หน่วยวัด	เกณฑ์การให้คะแนน					ผลการดำเนินงาน			สถานะ	
			๑	๒	๓	๔	๕	ผลการ ดำเนินงาน	ค่าคะแนน ที่ได้	คะแนน ถ่วงน้ำหนัก		
มิติที่ ๔ : มิติด้านการพัฒนาองค์กร	๒๕.๐๐									๔.๗๓๗๖		
ตัวชี้วัดที่ ๘ ระดับความสำเร็จของการพัฒนาคุณภาพการบริหารจัดการภาครัฐ (PMQA)	๒๕.๐๐									๔.๗๓๗๖		
ตัวชี้วัดที่ ๘.๑ ความสำเร็จของการดำเนินการผ่านเกณฑ์คุณภาพการบริหารจัดการภาครัฐ ระดับพื้นฐาน (หมวด ๒ และ หมวด ๕)	๘.๐๐									๔.๘๒๐๐		
ตัวชี้วัดที่ ๘.๑.๑ หมวด ๒ การวางแผนเชิงยุทธศาสตร์	๔.๐๐	ร้อยละ	๖๐	๗๐	๘๐	๙๐	๑๐๐	๙๙.๔๐๐๐	๔.๙๔๐๐	๐.๑๙๗๖		
ตัวชี้วัดที่ ๘.๑.๒ หมวด ๕ การมุ่งเน้นทรัพยากรบุคคล	๔.๐๐	ร้อยละ	๖๐	๗๐	๘๐	๙๐	๑๐๐	๙๗.๐๐๐๐	๔.๗๐๐๐	๐.๑๘๘๐		
ตัวชี้วัดที่ ๘.๒ ระดับความสำเร็จของร้อยละเฉลี่ยถ่วงน้ำหนักในการบรรลุเป้าหมายความสำเร็จของ ผลลัพธ์การดำเนินงานของส่วนราชการตามเกณฑ์คุณภาพการบริหารจัดการภาครัฐระดับพื้นฐาน (หมวด ๗)	๑๕.๐๐									๔.๖๕๘๗		
ตัวชี้วัดที่ ๘.๒.๑ (หมวด ๑) RM ๑ : ร้อยละความพึงพอใจของบุคลากรที่มีต่อการนำองค์การของผู้บริหาร	๒.๐๐	ร้อยละ	๖๕	๗๐	๗๕	๘๐	๘๕	๘๔.๒๐๐๐	๔.๘๔๐๐	๐.๐๙๖๘		
ตัวชี้วัดที่ ๘.๒.๒ (หมวด ๒) RM ๒ : ร้อยละเฉลี่ยถ่วงน้ำหนักความเสี่ยงที่ลดลงจากการดำเนินการตามแผนบริหารความเสี่ยง	๒.๐๐	ร้อยละ	๕	๑๐	๑๕	๒๐	๒๕	๒๕.๐๐๐๐	๕.๐๐๐๐	๐.๑๐๐๐		
ตัวชี้วัดที่ ๘.๒.๓ (หมวด ๓) RM ๓.๑ : ร้อยละความพึงพอใจของผู้ที่เข้าร่วมกิจกรรมที่ส่วนราชการเปิดโอกาสให้ประชาชนเข้ามามีส่วนร่วม	๑.๐๐	ร้อยละ	๖๐	๖๕	๗๐	๗๕	๘๐	๘๗.๖๓๐๐	๕.๐๐๐๐	๐.๐๕๐๐		
ตัวชี้วัดที่ ๘.๒.๔ (หมวด ๓) RM ๓.๒ : ร้อยละความสำเร็จในการดำเนินการตามแผนปรับปรุงการให้บริการ	๑.๐๐	ร้อยละ	๖๐	๖๕	๗๐	๗๕	๘๐	๕๐.๑๕๘๗	๑.๐๐๐๐	๐.๐๑๐๐		
ตัวชี้วัดที่ ๘.๒.๕ (หมวด ๔) RM ๔.๑ : ร้อยละของความครอบคลุมถูกต้อง และทันสมัยของฐานข้อมูลที่สนับสนุนยุทธศาสตร์อย่างน้อย ๑ ประเด็นยุทธศาสตร์	๑.๐๐	ร้อยละ	๖๐	๖๕	๗๐	๗๕	๘๐	๑๐๐.๐๐	๕.๐๐๐๐	๐.๐๕๐๐		
ตัวชี้วัดที่ ๘.๒.๖ (หมวด ๔) RM ๔.๒ : ร้อยละเฉลี่ยถ่วงน้ำหนักความสำเร็จจากผลสัมฤทธิ์ของการดำเนินการตามแผนการจัดการความรู้ อย่างน้อย ๓ องค์ความรู้ที่สอดคล้องกับองค์ความรู้ที่จำเป็นเพื่อให้บรรลุประสิทธิผลในมิติที่๑	๒.๐๐	ร้อยละ	๗๐	๗๕	๘๐	๘๕	๙๐	๙๐.๔๗	๕.๐๐๐๐	๐.๑๐๐๐		
ตัวชี้วัดที่ ๘.๒.๗ (หมวด ๕) RM ๕.๑ : ร้อยละของบุคลากรที่ผ่านระดับของขีดสมรรถนะที่ส่วนราชการกำหนด (Competency Level)	๑.๐๐	ร้อยละ	๖๐	๖๕	๗๐	๗๕	๘๐	๙๗.๙๐๐๐	๕.๐๐๐๐	๐.๐๕๐๐		
ตัวชี้วัดที่ ๘.๒.๘ (หมวด ๕) RM ๕.๒ : ร้อยละความพึงพอใจต่อการสร้างความผูกพันของบุคลากร	๑.๐๐	ร้อยละ	๖๐	๖๕	๗๐	๗๕	๘๐	๘๘.๖๐๐๐	๕.๐๐๐๐	๐.๐๕๐๐		
ตัวชี้วัดที่ ๘.๒.๙ (หมวด ๕) RM ๕.๓ : ระดับความสำเร็จของการพัฒนาระบบการประเมินผลการปฏิบัติงาน (Performance Management System)	๒.๐๐	ระดับ	๑	๒	๓	๔	๕	๔.๖๐๐๐	๔.๖๐๐๐	๐.๐๙๒๐		
ตัวชี้วัดที่ ๘.๒.๑๐ (หมวด ๖) RM ๖.๑ : จำนวนกระบวนการที่ได้รับการปรับปรุงให้ผลดำเนินการดีขึ้น	๑.๐๐	ระดับ	๑	๒	๒	๓	๓	๓.๐๐๐๐	๕.๐๐๐๐	๐.๐๕๐๐		
ตัวชี้วัดที่ ๘.๒.๑๑ (หมวด ๖) RM ๖.๒ : ร้อยละความสำเร็จของการรักษามาตรฐานระยะเวลาการปฏิบัติงาน	๑.๐๐	ร้อยละ	๕๐	๖๐	๗๐	๘๐	๙๐	๙๙.๗๑๐๐	๕.๐๐๐๐	๐.๐๕๐๐		
ตัวชี้วัดที่ ๘.๓ ระดับความสำเร็จของการประเมินองค์การด้วยตนเองตามแนวทางการพัฒนาคุณภาพการบริหารจัดการภาครัฐระดับพื้นฐาน	๒.๐๐	ระดับ	๑	๒	๓	๔	๕	๕.๐๐๐๐	๕.๐๐๐๐	๐.๑๐๐๐		
	๑๐๐	น้ำหนักรวม								ค่าคะแนนที่ได้	๔.๗๓๗๖	

ตารางสรุปผลการปฏิบัติราชการตามคำรับรองการปฏิบัติราชการ
สำนักงานเลขาธิการสภาผู้แทนราษฎร รอบ ๑๒ เดือน ประจำปีงบประมาณ พ.ศ. ๒๕๕๖

ตัวชี้วัดผลการปฏิบัติราชการ	น้ำหนัก (ร้อยละ)	หน่วยวัด	เกณฑ์การให้คะแนน					ผลการดำเนินงาน			สถานะ
			๑	๒	๓	๔	๕	ผลการดำเนินงาน	ค่าคะแนนที่ได้	คะแนนถ่วงน้ำหนัก	
มิติที่ ๑ : มิติด้านประสิทธิภาพการปฏิบัติราชการ	๕๐.๐๐								๔.๘๕๕๔		
ตัวชี้วัดที่ ๑ ระดับความสำเร็จในการบรรลุเป้าหมายตามยุทธศาสตร์	๓๕.๐๐								๔.๘๑๕๔		
ตัวชี้วัดที่ ๑.๑ ร้อยละความสำเร็จของการพัฒนาความเป็นมืออาชีพในการสนับสนุนกระบวนการนิติบัญญัติ	๑๘.๐๐								๔.๘๖๖๗		
ตัวชี้วัดที่ ๑.๑.๑ ร้อยละของบุคลากรที่ผ่านระดับขีดสมรรถนะเฉพาะด้านของความเป็นมืออาชีพการบริหารจัดการด้านการประชุมในการสนับสนุนกระบวนการนิติบัญญัติ	๔.๐๐	ร้อยละ	๗๐	๗๕	๘๐	๘๕	๙๐	๑๐๐.๐๐๐๐	๔.๙๐๐๐	๐.๑๙๖๐	
ตัวชี้วัดที่ ๑.๑.๒ ร้อยละของบุคลากรที่ผ่านระดับขีดสมรรถนะเฉพาะด้านของความเป็นมืออาชีพด้านวิชาการในการสนับสนุนกระบวนการนิติบัญญัติ	๔.๐๐	ร้อยละ	๗๐	๗๕	๘๐	๘๕	๙๐	๑๐๐.๐๐๐๐	๔.๙๐๐๐	๐.๑๙๖๐	
ตัวชี้วัดที่ ๑.๑.๓ ระดับความสำเร็จของการพัฒนาความเป็นมืออาชีพของสายงานสนับสนุนในการสนับสนุนกระบวนการนิติบัญญัติ	๔.๐๐								๔.๗๒๕๐	๐.๑๘๘๐	
ตัวชี้วัดที่ ๑.๑.๓.๑ ระดับความสำเร็จในการกำหนดสมรรถนะเฉพาะด้านของความเป็นมืออาชีพของสายงานสนับสนุน ในการสนับสนุนกระบวนการนิติบัญญัติ	๒.๐๐	ระดับ	๑	๒	๓	๔	๕	๔.๔๕๐๐	๔.๔๕๐๐	๐.๐๘๙๐	
ตัวชี้วัดที่ ๑.๑.๓.๒ ระดับความสำเร็จในการจัดทำมาตรฐานการปฏิบัติงานของสายงานสนับสนุนในการสนับสนุนกระบวนการนิติบัญญัติ	๒.๐๐	ระดับ	๑	๒	๓	๔	๕	๕.๐๐๐๐	๕.๐๐๐๐	๐.๑๐๐๐	
ตัวชี้วัดที่ ๑.๑.๔ ร้อยละความสำเร็จของการติดตามการดำเนินการตามมติและข้อปรึกษาหารือของสมาชิกสภาผู้แทนราษฎรก่อนการประชุมสภาผู้แทนราษฎรและประชุมร่วมของรัฐสภา	๖.๐๐								๔.๙๑๖๗	๐.๒๙๕๐	
ตัวชี้วัดที่ ๑.๑.๔.๑ ร้อยละความสำเร็จของการติดตามการดำเนินการตามมติ	๓.๐๐	ร้อยละ	๓๐	๔๐	๕๐	๖๐	๗๐	๑๐๐.๐๐๐๐	๕.๐๐๐๐	๐.๑๕๐๐	
ตัวชี้วัดที่ ๑.๑.๔.๒ ร้อยละความสำเร็จของการติดตามการดำเนินการตามข้อปรึกษาหารือของสมาชิกสภาผู้แทนราษฎรก่อนการประชุมสภาผู้แทนราษฎรและประชุมร่วมกันของรัฐสภา	๓.๐๐	ร้อยละ	๓๐	๔๐	๕๐	๖๐	๗๐	๗๑.๐๐๐๐	๔.๘๓๓๓	๐.๑๔๕๐	
ตัวชี้วัดที่ ๑.๒ ระดับความสำเร็จในการเสริมสร้างและพัฒนาข้อมูลเพื่อเป็นศูนย์ข้อมูลนิติบัญญัติ	๖.๐๐								๔.๓๕๖๗		
ตัวชี้วัดที่ ๑.๒.๑ ร้อยละของการนำข้อมูลไปใช้ประโยชน์	๒.๐๐	ร้อยละ	๖๐	๖๕	๗๐	๗๕	๘๐	๑๐๐.๐๐๐๐	๔.๙๐๐๐	๐.๐๙๘๐	
ตัวชี้วัดที่ ๑.๒.๒ ระดับความถี่ในการใช้บริการทางเว็บไซต์ (Page view)	๑.๐๐	ระดับความถี่	๓๗๕๐๐๐๐	๓๗๖๐๐๐๐	๓๗๗๐๐๐๐	๓๗๘๐๐๐๐	๓๗๙๐๐๐๐	๒๗๕๘๔๘๘	๕.๐๐๐๐	๐.๐๕๐๐	
ตัวชี้วัดที่ ๑.๒.๓ ร้อยละความสำเร็จของการดำเนินการตามแผนพัฒนาระบบข้อมูลเทคโนโลยีสารสนเทศฯ ระยะ ๓ ปี (พ.ศ. ๒๕๕๔ - ๒๕๕๖)	๒.๐๐	ร้อยละ	๖๐	๗๐	๘๐	๙๐	๑๐๐	๘๓.๗๐	๓.๑๗๐๐	๐.๐๖๓๕	
ตัวชี้วัดที่ ๑.๒.๔ ร้อยละความพึงพอใจของผู้ใช้บริการข้อมูล	๑.๐๐	ร้อยละ	๗๐	๗๕	๘๐	๘๕	๙๐	๙๑.๔๗๐๐	๕.๐๐๐๐	๐.๐๕๐๐	
ตัวชี้วัดที่ ๑.๓ ระดับความสำเร็จของการบูรณาการและการใช้ประโยชน์ของฐานข้อมูลด้านต่างประเทศ	๖.๐๐								๕.๐๐๐๐		
ตัวชี้วัดที่ ๑.๓.๑ ร้อยละของการนำเข้าสู่ข้อมูลด้านต่างประเทศที่มีอยู่ในรูปแบบดิจิทัลของปีงบประมาณ พ.ศ. ๒๕๕๖	๑.๐๐	ร้อยละ	๖๐	๖๕	๗๐	๗๕	๘๐	๑๐๐.๐๐	๕.๐๐๐๐	๐.๐๕๐๐	
ตัวชี้วัดที่ ๑.๓.๒ ร้อยละของการพัฒนาระบบเทคโนโลยีสารสนเทศ	๒.๐๐	ร้อยละ	๖๐	๗๐	๘๐	๙๐	๑๐๐	๑๐๐.๐๐	๕.๐๐๐๐	๐.๑๐๐๐	
ตัวชี้วัดที่ ๑.๓.๓ ร้อยละของการนำข้อมูลจากฐานข้อมูลไปใช้ประโยชน์ในการดำเนินการด้านต่างประเทศของบุคลากรในสำนักต่างประเทศ	๑.๐๐	ร้อยละ	๖๐	๖๕	๗๐	๗๕	๘๐	๙๑.๑๕	๕.๐๐๐๐	๐.๐๕๐๐	
ตัวชี้วัดที่ ๑.๓.๔ ร้อยละของการนำข้อมูลจากฐานข้อมูลไปใช้ประโยชน์ในการดำเนินการของหน่วยงานอื่นในสังกัดรัฐสภาและสมาชิกรัฐสภา	๒.๐๐	ร้อยละ	๕๐	๕๕	๖๐	๖๕	๗๐	๘๘.๒๓	๕.๐๐๐๐	๐.๑๐๐๐	
ตัวชี้วัดที่ ๑.๔ ระดับความสำเร็จของการเสริมสร้างประชาธิปไตยให้กับประชาชนผ่านสื่อวิทยุกระจายเสียงรัฐสภา	๕.๐๐								๔.๙๖๐๐		

ตัวชี้วัดผลการปฏิบัติราชการ	น้ำหนัก (ร้อยละ)	หน่วยวัด	เกณฑ์การให้คะแนน					ผลการดำเนินงาน			สถานะ
			๑	๒	๓	๔	๕	ผลการ ดำเนินงาน	ค่าคะแนน ที่ได้	คะแนน ถ่วงน้ำหนัก	
ตัวชี้วัดที่ ๑.๔.๑ ร้อยละที่เพิ่มขึ้นของจำนวนผู้ฟังที่มีส่วนร่วมในการแสดงความคิดเห็นผ่านรายการที่ออกอากาศ	๑.๐๐	ร้อยละ	-๕๐	-๒๕	๐	๒๕	๕๐	๙๑.๒๖๙๓	๕.๐๐๐๐	๐.๐๕๐๐	●
ตัวชี้วัดที่ ๑.๔.๒ ร้อยละที่เพิ่มขึ้นของจำนวนผู้รับฟังที่มีส่วนร่วมในการแสดงความคิดเห็นผ่านรายการที่ออกอากาศเกี่ยวกับองค์ความรู้ในเรื่องการเข้าชื่อเสนอกฎหมายของประชาชน	๑.๐๐	ร้อยละ	-๕๐	-๒๕	๐	๒๕	๕๐	๗๘.๒๔๗๕	๕.๐๐๐๐	๐.๐๕๐๐	●
ตัวชี้วัดที่ ๑.๔.๓ ร้อยละของผู้ฟังที่มีความรู้ความเข้าใจในการมีส่วนร่วมด้านการเข้าชื่อเสนอกฎหมายผ่านสถานีวิทยุ	๑.๐๐	ร้อยละ	๖๐	๖๕	๗๐	๗๕	๘๐	๘๓.๑๙๐๐	๕.๐๐๐๐	๐.๐๕๐๐	●
ตัวชี้วัดที่ ๑.๔.๔ ร้อยละของประชาชนกลุ่มเป้าหมายในเขตพื้นที่ที่เข้าร่วมกิจกรรมที่สถานีวิทยุจัดขึ้น	๒.๐๐	ร้อยละ	๖๐	๖๕	๗๐	๗๕	๘๐	๑๐๐.๐๐๐๐	๔.๙๐๐๐	๐.๐๙๘๐	●
ตัวชี้วัดที่ ๒. ระดับความสำเร็จในการบรรลุเป้าหมายตามแผนปฏิบัติราชการ	๑๕.๐๐								๔.๙๔๘๘		●
ตัวชี้วัดที่ ๒.๑ ระดับความสำเร็จในการบรรลุเป้าหมายตามแผนปฏิบัติราชการประจำปีของส่วนราชการ	๘.๐๐	ระดับ	๑	๒	๓	๔	๕	๔.๙๐๔๐	๔.๙๐๔๐	๐.๓๙๒๓	●
ตัวชี้วัดที่ ๒.๒ ร้อยละความสำเร็จในการบรรลุเป้าหมายของโครงการที่ส่วนราชการกำหนดไว้ในแผนปฏิบัติราชการประจำปีของส่วนราชการ	๗.๐๐	ร้อยละ	๖๕	๗๐	๗๕	๘๐	๘๕	๘๕.๐๐๐๐	๕.๐๐๐๐	๐.๓๕๐๐	●
มิติที่ ๒ : มิติด้านคุณภาพการให้บริการ	๒๐.๐๐								๔.๖๕๐๐		●
ตัวชี้วัดที่ ๓. ระดับความสำเร็จของการดำเนินการตามเกณฑ์มาตรฐานความโปร่งใส	๖.๐๐	ระดับ	๑	๒	๓	๔	๕	๕.๐๐๐๐	๕.๐๐๐๐	๐.๓๐๐๐	●
ตัวชี้วัดที่ ๔. ระดับความสำเร็จของการดำเนินการตามประมวลจริยธรรมข้าราชการรัฐสภา	๗.๐๐	ระดับ	๑	๒	๓	๔	๕	๕.๐๐๐๐	๕.๐๐๐๐	๐.๓๕๐๐	●
ตัวชี้วัดที่ ๕. ร้อยละความพึงพอใจของผู้รับบริการ	๗.๐๐	ร้อยละ	๗๐	๗๕	๘๐	๘๕	๙๐	๘๕.๐๐๐๐	๔.๐๐๐๐	๐.๒๘๐๐	●
มิติที่ ๓ : มิติด้านประสิทธิภาพของการปฏิบัติราชการ	๑๕.๐๐								๔.๕๖๖๗		●
ตัวชี้วัดที่ ๖. ระดับความสำเร็จในการบริหารงบประมาณ	๑๐.๐๐								๔.๖๐๐๐		●
ตัวชี้วัดที่ ๖.๑ ร้อยละของอัตราการเบิกจ่ายเงินงบประมาณในภาพรวม	๕.๐๐								๓.๔๐๐๐	๐.๑๗๐๐	●
ตัวชี้วัดที่ ๖.๑.๑ ร้อยละความสำเร็จของการเบิกจ่ายเงินงบประมาณรายจ่ายลงทุน	๒.๐๐	ร้อยละ	๗๒.๐๐	๗๔.๐๐	๗๖.๐๐	๗๘.๐๐	๘๐.๐๐	๙๓.๐๔๐๐	๕.๐๐๐๐	๐.๑๐๐๐	●
ตัวชี้วัดที่ ๖.๑.๒ ร้อยละความสำเร็จของการเบิกจ่ายเงินงบประมาณรายจ่ายภาพรวม ๖ เดือนแรก	๑.๐๐	ร้อยละ	๔๔.๐๒	๔๖.๔๖	๔๘.๙๐	๕๑.๖๓	๕๓.๘๐	๖๗.๒๐๐๐	๕.๐๐๐๐	๐.๐๕๐๐	●
ตัวชี้วัดที่ ๖.๑.๓ ร้อยละความสำเร็จของการเบิกจ่ายเงินงบประมาณรายจ่ายภาพรวม ๑๒ เดือน	๑.๐๐	ร้อยละ	๙๑.๐๐	๙๒.๐๐	๙๓.๐๐	๙๔.๐๐	๙๕.๐๐	๙๐.๖๗๐๐	๑.๐๐๐๐	๐.๐๑๐๐	●
ตัวชี้วัดที่ ๖.๑.๔ ร้อยละความสำเร็จของการเบิกจ่ายเงินงบประมาณตามแผน	๑.๐๐	ร้อยละ	๙๑.๐๐	๙๒.๐๐	๙๓.๐๐	๙๔.๐๐	๙๕.๐๐	๗๓.๘๐๐๐	๑.๐๐๐๐	๐.๐๑๐๐	●
ตัวชี้วัดที่ ๖.๒ ระดับความสำเร็จของการตรวจสอบภายใน	๕.๐๐	ระดับ	๑	๒	๓	๔	๕	๕.๐๐๐๐	๕.๐๐๐๐	๐.๒๕๐๐	●
ตัวชี้วัดที่ ๗. ระดับความสำเร็จของการจัดทำต้นทุนต่อหน่วยผลิตภัณฑ์และดำเนินงานตามแผนเพิ่มประสิทธิภาพการดำเนินงาน ประจำปีงบประมาณ พ.ศ. ๒๕๕๖	๕.๐๐	ระดับ	๑	๒	๓	๔	๕	๕.๐๐๐๐	๕.๐๐๐๐	๐.๒๕๐๐	●
มิติที่ ๔ : มิติด้านการพัฒนาองค์กร	๑๕.๐๐								๔.๙๖๖๗		●
ตัวชี้วัดที่ ๘. ระดับความสำเร็จของการพัฒนาคุณภาพการบริหารจัดการภาครัฐ ประจำปีงบประมาณ พ.ศ. ๒๕๕๖	๑๕.๐๐								๔.๙๖๖๗		●
ตัวชี้วัดที่ ๘.๑ ความสำเร็จของการดำเนินการผ่านเกณฑ์คุณภาพการบริหารจัดการภาครัฐ ระดับพื้นฐาน	๑๐.๐๐	ระดับ	๑				๕	๕.๐๐๐๐	๕.๐๐๐๐	๐.๕๐๐๐	●
ตัวชี้วัดที่ ๘.๒ ระดับความสำเร็จของการจัดทำรายงานผลการดำเนินการตามเกณฑ์คุณภาพการบริหารจัดการภาครัฐ (Application Report)	๕.๐๐	ระดับ	๑	๒	๓	๔	๕	๔.๙๐๐๐	๔.๙๐๐๐	๐.๒๔๕๐	●
	๑๐๐	น้ำหนักรวม							ค่าคะแนนที่ได้	๔.๗๖๖๗	●

ตารางสรุปผลการปฏิบัติราชการตามคำรับรองการปฏิบัติราชการ (รอบ ๑๒ เดือน)

สำนักงานเลขาธิการสภาผู้แทนราษฎร ประจำปีงบประมาณ พ.ศ. ๒๕๕๗

ตัวชี้วัดผลการปฏิบัติราชการ	น้ำหนัก (ร้อยละ)	หน่วยวัด	เกณฑ์การให้คะแนน					ผลการดำเนินงาน			สถานะ
			๑	๒	๓	๔	๕	ผลการ ดำเนินงาน	ค่าคะแนน ที่ได้	คะแนน ถ่วงน้ำหนัก	
มิติที่ ๑ : มิติด้านประสิทธิผลการปฏิบัติราชการ	๕๐								๔.๘๑๓๔		
ตัวชี้วัดที่ ๑ ระดับความสำเร็จในการบรรลุเป้าหมายตามยุทธศาสตร์	๓๕								๔.๗๕๓๔		
ตัวชี้วัดที่ ๑.๑ ร้อยละความสำเร็จของการพัฒนาความเป็นมืออาชีพในการสนับสนุนกระบวนการนิติบัญญัติ	๑๘								๔.๘๗๑๖		
ตัวชี้วัดที่ ๑.๑.๑ ร้อยละของบุคลากรที่ปฏิบัติงานได้อย่างมีความเป็นมืออาชีพในการสนับสนุนกระบวนการนิติบัญญัติ	๔	ร้อยละ	๗๐	๗๕	๘๐	๘๕	๙๐	๙๙.๘๐๐๐	๔.๙๐๐๐	๐.๑๙๖๐	
ตัวชี้วัดที่ ๑.๑.๒ ระดับความสำเร็จของการเตรียมความพร้อมเพื่อการพัฒนาความเป็นมืออาชีพในการสนับสนุนกระบวนการนิติบัญญัติ	๔	ระดับ	๑	๒	๓	๔	๕	๕.๐๐๐๐	๕.๐๐๐๐	๐.๒๐๐๐	
ตัวชี้วัดที่ ๑.๑.๓ ร้อยละความสำเร็จของการพัฒนาความเป็นมืออาชีพของสายงานสนับสนุนในการสนับสนุนกระบวนการนิติบัญญัติ	๔								๔.๕๒๒๐	๐.๑๘๐๙	
ตัวชี้วัดที่ ๑.๑.๓.๑ ร้อยละของการปฏิบัติตามมาตรฐานการปฏิบัติงานของสายงานสนับสนุนในการสนับสนุนกระบวนการนิติบัญญัติ	๒	ร้อยละ	๗๐	๗๕	๘๐	๘๕	๙๐	๙๘.๔๗	๔.๙๐๐๐	๐.๐๙๘๐	
ตัวชี้วัดที่ ๑.๑.๓.๒ ร้อยละความพึงพอใจที่มีต่อการปฏิบัติงานตามมาตรฐานของสายงานสนับสนุนในการสนับสนุนกระบวนการนิติบัญญัติ	๒	ร้อยละ	๗๐	๗๕	๘๐	๘๕	๙๐	๘๘.๗๒	๔.๑๔๔๐	๐.๐๘๒๙	
ตัวชี้วัดที่ ๑.๑.๔ ร้อยละความสำเร็จของการติดตามการดำเนินการตามมติ ข้อปรึกษาหรือก่อนการประชุมสภาผู้แทนราษฎรและการประชุมร่วมของรัฐสภา และกระทู้ถาม	๖								๕.๐๐๐๐	๐.๓๐๐๐	
ตัวชี้วัดที่ ๑.๑.๔.๑ ร้อยละความสำเร็จของการติดตามผลการดำเนินการตามมติ	๒	ร้อยละ	๖๐	๖๕	๗๐	๗๕	๘๐	๑๐๐	๕.๐๐๐๐	๐.๑๐๐๐	
ตัวชี้วัดที่ ๑.๑.๔.๒ ร้อยละความสำเร็จของการติดตามการดำเนินการตามข้อปรึกษาหรือของสมาชิกสภาผู้แทนราษฎรก่อนการประชุมสภาผู้แทนราษฎรและประชุมร่วมกันของรัฐสภา	๒	ร้อยละ	๖๕	๖๘	๗๐	๗๓	๗๕	๘๐.๒๙	๕.๐๐๐๐	๐.๑๐๐๐	
ตัวชี้วัดที่ ๑.๑.๔.๓ ร้อยละความสำเร็จของการติดตามกระทู้ถาม	๒	ร้อยละ	๖๐	๖๕	๗๐	๗๕	๘๐	๑๐๐	๕.๐๐๐๐	๐.๑๐๐๐	
ตัวชี้วัดที่ ๑.๒ ระดับความสำเร็จในการพัฒนาระบบการปฏิบัติงานด้านนิติบัญญัติเพื่อมุ่งสู่การเป็น Smart Parliament	๖	ระดับ	๑	๒	๓	๔	๕	๔.๘๕๒๓	๔.๘๕๒๓	๐.๒๙๑๓	
ตัวชี้วัดที่ ๑.๓ ระดับความสำเร็จของดำเนินงานเลขาธิการสภาผู้แทนราษฎรในด้านประชาคมอาเซียน	๖	ระดับ	๑	๒	๓	๔	๕	๕	๕.๐๐๐๐	๐.๓๐๐๐	
ตัวชี้วัดที่ ๑.๔ ระดับความสำเร็จในการดำเนินการของส่วนราชการสังกัดรัฐสภาเกี่ยวกับสำนักงานรัฐสภาประจำจังหวัด	๕								๓.๙๑๓๖		
ตัวชี้วัดที่ ๑.๔.๑ ระดับความสำเร็จของการขับเคลื่อนการดำเนินการตามแผนพัฒนาสำนักงานรัฐสภา	๒	ระดับ	๑	๒	๓	๔	๕	๓.๔๐๐๐	๓.๔๐๐๐	๐.๐๖๘๐	
ตัวชี้วัดที่ ๑.๔.๒ ระดับความสำเร็จของการดำเนินการของสำนักงานรัฐสภาประจำจังหวัด	๓								๔.๒๕๖๐		
ตัวชี้วัดที่ ๑.๔.๒.๑ ร้อยละความสำเร็จของประชาชนในเขตพื้นที่ได้รับการเผยแพร่ความรู้ด้านการเมืองการปกครอง ระบบประชาธิปไตยในระบบรัฐสภาอันมีพระมหากษัตริย์เป็นประมุขด้านการมีส่วนร่วมของประชาชนและด้านการรับเรื่องร้องทุกข์ เรื่องร้องเรียนขอความเป็นธรรมของประชาชน	๑	ร้อยละ	๖๐๐	๗๐๐	๘๐๐	๙๐๐	๑๐๐๐	๗๐๐.๐๐๐๐	๒.๐๐๐๐	๐.๐๒๐๐	
ตัวชี้วัดที่ ๑.๔.๒.๒ ร้อยละความสำเร็จของปัญหาเรื่องร้องเรียนขอความเป็นธรรมของประชาชนกลุ่มเป้าหมายในเขตพื้นที่จังหวัดขอนแก่น จังหวัดชลบุรี จังหวัดเชียงราย จังหวัดพระนครศรีอยุธยา จังหวัดสุราษฎร์ธานี และกลุ่มจังหวัดที่รับผิดชอบมีการแก้ไขตามกระบวนการที่กำหนด	๑	ร้อยละ	๕๐	๕๕	๖๐	๖๕	๗๐	๕๕.๐๐	๒.๐๐๐๐	๐.๐๒๐๐	

ตัวชี้วัดผลการปฏิบัติราชการ	น้ำหนัก (ร้อยละ)	หน่วยวัด	เกณฑ์การให้คะแนน					ผลการดำเนินงาน			สถานะ
			๑	๒	๓	๔	๕	ผลการ ดำเนินงาน	ค่าคะแนน ที่ได้	คะแนน ถ่วงน้ำหนัก	
ตัวชี้วัดที่ ๑.๔.๒.๓ ร้อยละความพึงพอใจของสมาชิกรัฐสภา กรรมการธิการ และบุคคลในวงงานรัฐสภาต่อระบบการประสานงานด้านนิติบัญญัติของสำนักงานรัฐสภาประจำจังหวัด	๐.๕	ร้อยละ	๔๐	๕๐	๖๐	๗๐	๘๐	๕๐.๐๐	๒.๐๐๐๐	๐.๐๑๐๐	
ตัวชี้วัดที่ ๑.๔.๒.๔ ร้อยละความพึงพอใจของประชาชนกลุ่มเป้าหมายในเขตพื้นที่ที่มีความพึงพอใจต่อการให้บริการของสำนักงานรัฐสภาประจำจังหวัด	๐.๕	ร้อยละ	๔๐	๕๐	๖๐	๗๐	๘๐	๕๐.๐๐	๒.๐๐๐๐	๐.๐๑๐๐	
ตัวชี้วัดที่ ๒ ระดับความสำเร็จในการบรรลุเป้าหมายตามแผนปฏิบัติราชการ	๑๕								๔.๙๕๓๓		
ตัวชี้วัดที่ ๒.๑ ระดับความสำเร็จในการบรรลุเป้าหมายตามแผนปฏิบัติราชการประจำปีของส่วนราชการ	๘	ระดับ	๑	๒	๓	๔	๕	๕.๐๐๐๐	๕.๐๐๐๐	๐.๔๐๐๐	
ตัวชี้วัดที่ ๒.๒ ร้อยละความสำเร็จในการบรรลุเป้าหมายของโครงการที่ส่วนราชการกำหนดไว้ในแผนปฏิบัติราชการประจำปีของส่วนราชการ	๗	ร้อยละ	๖๕	๗๐	๗๕	๘๐	๘๕	๙๓.๖๙	๕.๐๐๐๐	๐.๓๕๐๐	
มิติที่ ๒ : มิติด้านคุณภาพการให้บริการ	๒๐								๔.๖๗๔๕		
ตัวชี้วัดที่ ๓ ระดับความสำเร็จของการดำเนินการตามเกณฑ์มาตรฐานความโปร่งใส	๖	ระดับ	๑	๒	๓	๔	๕	๕	๕.๐๐๐๐	๐.๓๐๐๐	
ตัวชี้วัดที่ ๔ ระดับความสำเร็จของการดำเนินการตามประมวลจริยธรรมข้าราชการรัฐสภา	๗	ระดับ	๑	๒	๓	๔	๕	๕	๕.๐๐๐๐	๐.๓๕๐๐	
ตัวชี้วัดที่ ๕ ร้อยละความพึงพอใจของผู้มีส่วนได้ส่วนเสีย	๗	ร้อยละ	๖๕	๗๐	๗๕	๘๐	๘๕	๘๐.๓๕	๔.๐๗๐๐	๐.๒๘๔๙	
มิติที่ ๓ : มิติด้านประสิทธิภาพของการปฏิบัติราชการ	๑๕								๔.๖๘๔๒		
ตัวชี้วัดที่ ๖ ระดับความสำเร็จในการบริหารงบประมาณ	๑๐								๔.๕๒๖๓		
ตัวชี้วัดที่ ๖.๑ ร้อยละของอัตราการเบิกจ่ายเงินงบประมาณในภาพรวม	๕								๔.๐๕๒๕	๐.๒๐๒๖	
ตัวชี้วัดที่ ๖.๑.๑ ร้อยละความสำเร็จของการเบิกจ่ายเงินงบประมาณรายจ่ายลงทุน	๒.๕	ร้อยละ	๗๔	๗๖	๗๘	๘๐	๘๒	๙๐.๘๗	๕.๐๐๐๐	๐.๑๒๕๐	
ตัวชี้วัดที่ ๖.๑.๒ ร้อยละความสำเร็จของการเบิกจ่ายเงินงบประมาณรายจ่ายภาพรวม	๒.๕	ร้อยละ	๘๗	๘๙	๙๑	๙๓	๙๕	๙๑.๒๑	๓.๑๐๕๐	๐.๐๗๗๖	
ตัวชี้วัดที่ ๖.๒ ระดับความสำเร็จของการตรวจสอบภายใน	๕	ระดับ	๑	๒	๓	๔	๕	๕	๕.๐๐๐๐	๐.๒๕๐๐	
ตัวชี้วัดที่ ๗ ระดับความสำเร็จของการจัดทำต้นทุนต่อหน่วยผลผลิตและดำเนินงานตามแผนเพิ่มประสิทธิภาพการดำเนินงาน ประจำปีงบประมาณ พ.ศ. ๒๕๕๗	๕	ระดับ	๑	๒	๓	๔	๕	๕	๕.๐๐๐๐	๐.๒๕๐๐	
มิติที่ ๔ : มิติด้านการพัฒนองค์กร	๑๕								๔.๐๐๐๐		
ตัวชี้วัดที่ ๘ ระดับความสำเร็จของการพัฒนองค์กรอย่างต่อเนื่องตามเกณฑ์คุณภาพการบริหารจัดการภาครัฐ (PMQA) ประจำปีงบประมาณ พ.ศ. ๒๕๕๗	๑๕								๔.๐๐๐๐		
ตัวชี้วัดที่ ๘.๑ ระดับความสำเร็จของการพัฒนองค์กรอย่างต่อเนื่องและจัดทำรายงานผลการดำเนินการ (หมวด ๑-๖) ตามเกณฑ์คุณภาพการบริหารจัดการภาครัฐ	๑๐	ระดับ	๑	๒	๓	๔	๕	๔	๔.๐๐๐๐	๐.๔๐๐๐	
ตัวชี้วัดที่ ๘.๒ ระดับคะแนนของผลลัพธ์การดำเนินการ (หมวด ๗) ตามเกณฑ์คุณภาพการบริหารจัดการภาครัฐ	๕	ระดับ	๑	๒	๓	๔	๕	๔	๔.๐๐๐๐	๐.๒๐๐๐	
น้ำหนักรวม	๑๐๐	น้ำหนักรวม							ค่าคะแนนที่ได้	๔.๖๘๔๒	

ตารางสรุปผลการปฏิบัติราชการตามคำรับรองการปฏิบัติราชการ (ผู้ประเมิน)

สำนักงานเลขาธิการสภาผู้แทนราษฎร รอบ ๑๒ เดือน ประจำปีงบประมาณ พ.ศ. ๒๕๕๘

ตัวชี้วัดผลการปฏิบัติราชการ	น้ำหนัก (ร้อยละ)	หน่วยวัด	เกณฑ์การให้คะแนน					ผลการดำเนินงาน			สถานะ	
			๑	๒	๓	๔	๕	ผลการ ดำเนินงาน	ค่าคะแนน ที่ได้	คะแนน ถ่วงน้ำหนัก		
มิติที่ ๑ : มิติด้านประสิทธิภาพการปฏิบัติราชการ	๖๐.๐๐									๔.๖๒๔๒		
ตัวชี้วัดที่ ๑ ระดับความสำเร็จในการบรรลุเป้าหมายตามยุทธศาสตร์	๔๘.๐๐									๔.๕๓๐๓		
ตัวชี้วัดที่ ๑.๑ ระดับความสำเร็จในการสนับสนุนสภาปฏิรูปแห่งชาติ คณะกรรมาธิการวิสามัญ และ คณะกรรมาธิการยกร่างรัฐธรรมนูญ	๓๐.๐๐									๕.๐๐๐๐		
ตัวชี้วัดที่ ๑.๑.๑ ร้อยละความสำเร็จในการสนับสนุนการประชุมสภาปฏิรูปแห่งชาติ	๑๐.๐๐	ร้อยละ	๘๐	๘๕	๙๐	๙๕	๑๐๐	๑๐๐.๐๐๐๐	๕.๐๐๐๐	๐.๕๒๖๓		
ตัวชี้วัดที่ ๑.๑.๒ ร้อยละความสำเร็จในการสนับสนุนการประชุมคณะกรรมาธิการวิสามัญ	๑๐.๐๐	ร้อยละ	๘๐	๘๕	๙๐	๙๕	๑๐๐	๑๐๐.๐๐๐๐	๕.๐๐๐๐	๐.๕๒๖๓		
ตัวชี้วัดที่ ๑.๑.๓ ร้อยละความสำเร็จในการสนับสนุนกระบวนการจัดทำรัฐธรรมนูญของคณะกรรมาธิการยกร่างรัฐธรรมนูญ	๑๐.๐๐	ร้อยละ	๘๐	๘๕	๙๐	๙๕	๑๐๐	๑๐๐.๐๐๐๐	๕.๐๐๐๐	๐.๕๒๖๓		
ตัวชี้วัดที่ ๑.๒ ระดับความสำเร็จในการพัฒนาองค์กรเพื่อมุ่งสู่การเป็นองค์กรรัฐสภามืออาชีพ (SMART Parliament)	๖.๐๐								๓.๒๔๒๔	๐.๒๐๔๘		
ตัวชี้วัดที่ ๑.๒.๑ ร้อยละความสำเร็จในกาพัฒนาและบูรณาการฐานข้อมูลให้มีความถูกต้อง ทันสมัย ครบถ้วน สามารถเข้าถึงข้อมูลได้อย่างสะดวก รวดเร็ว	๒.๐๐								๔.๐๐๐๐	๐.๐๘๔๒		
ตัวชี้วัดที่ ๑.๒.๑.๑ จำนวนฐานข้อมูล (Database) ที่ได้รับการจัดทำและพัฒนาให้มีความถูกต้อง และทันสมัย (Front Office / Back Office) ตามความต้องการของสำนักงานฯ รองรับยุทธศาสตร์ของสำนักงานฯ และสนับสนุนการดำเนินการของสภาปฏิรูปแห่งชาติ และ คณะกรรมาธิการยกร่างรัฐธรรมนูญ	๑.๐๐	ฐานข้อมูล	๑๒	๑๔	๑๖	๑๘	๒๐	๒๐.๐๐๐๐	๕.๐๐๐๐	๐.๐๕๒๖		
ตัวชี้วัดที่ ๑.๒.๑.๒ จำนวนระบบงานที่ได้รับการบูรณาการ(integrated) เพื่อให้บริการและนำไปใช้ประโยชน์ประกอบการตัดสินใจ	๑.๐๐	ระบบงาน	๐	๑	๑	๒	๒	๑.๐๐๐๐	๓.๐๐๐๐	๐.๐๓๑๖		
ตัวชี้วัดที่ ๑.๒.๒ ร้อยละความสำเร็จของโครงการพัฒนาระบบการให้บริการและระบบการปฏิบัติงานขององค์กรที่ได้นำระบบเทคโนโลยีและสารสนเทศมาใช้พัฒนาเพื่อให้ผู้รับบริการสามารถเข้าถึงข้อมูลได้อย่างรวดเร็ว	๒.๐๐	ร้อยละ	๘๑	๘๒	๘๓	๘๔	๘๕	๖๕.๐๐๐๐	๑.๐๐๐๐	๐.๐๒๑๑		
ตัวชี้วัดที่ ๑.๒.๓ จำนวนองค์ความรู้และนวัตกรรมที่ได้รับการพัฒนา เผยแพร่ และนำไปใช้สนับสนุนต่อการปฏิบัติงานขององค์กรและสถาบันนิติบัญญัติ	๑.๐๐	เรื่อง	๑	๒	๒	๓	๓	๓.๐๐๐๐	๕.๐๐๐๐	๐.๐๕๒๖		
ตัวชี้วัดที่ ๑.๒.๔ ร้อยละความสำเร็จของกิจกรรม /โครงการที่พัฒนาบุคลากรให้มีความรู้ด้านเทคโนโลยีสารสนเทศและการสื่อสาร (ICT) โดยเน้นผลผลิตผลลัพธ์	๑.๐๐	ร้อยละ	๖๐	๖๕	๗๐	๗๕	๘๐	๗๗.๒๗๒๗	๔.๔๕๔๕	๐.๐๔๖๙		
ตัวชี้วัดที่ ๑.๓ ระดับความสำเร็จของการดำเนินการของสำนักงานเลขาธิการสภาผู้แทนราษฎรในด้านประชาคมอาเซียน	๖.๐๐								๓.๐๐๐๐	๐.๑๘๙๕		
ตัวชี้วัดที่ ๑.๓.๑ ร้อยละของการดำเนินการตามแผนการดำเนินงานทรัพยากรบุคคลด้านประชาคมอาเซียนระหว่างปี ๒๕๕๗ - ๒๕๖๐	๒.๕๐								๓.๔๐๐๐	๐.๐๘๙๕		

ตัวชี้วัดผลการปฏิบัติราชการ	น้ำหนัก (ร้อยละ)	หน่วยวัด	เกณฑ์การให้คะแนน					ผลการดำเนินงาน			สถานะ	
			๑	๒	๓	๔	๕	ผลการ ดำเนินงาน	ค่าคะแนน ที่ได้	คะแนน ถ่วงน้ำหนัก		
ตัวชี้วัดที่ ๑.๓.๑.๑ การดำเนินการจัดทำมาตรฐาน ความรู้ทักษะสมรรถนะ สำหรับบุคลากรที่ปฏิบัติงานในศูนย์ประชาคมอาเซียน	๐.๕๐		๐	๑	๒	๓	๔	๕	๕.๐๐๐๐	๕.๐๐๐๐	๐.๐๒๖๓	
ตัวชี้วัดที่ ๑.๓.๑.๒ การมีแผนเส้นทางก้าวหน้าในสายอาชีพในสายงานหลักที่เกี่ยวข้องกับด้านประชาคมอาเซียน	๐.๕๐		๐	๑	๒	๓	๔	๕	๕.๐๐๐๐	๕.๐๐๐๐	๐.๐๒๖๓	
ตัวชี้วัดที่ ๑.๓.๑.๓ การคัดเลือกบุคลากรปฏิบัติงานในสำนักงานศูนย์ประชาคมอาเซียนของสำนักงานเลขาธิการสภาผู้แทนราษฎร	๐.๕๐		๐	๑	๒	๓	๔	๕	๕.๐๐๐๐	๕.๐๐๐๐	๐.๐๒๖๓	
ตัวชี้วัดที่ ๑.๓.๑.๔ การพัฒนาบุคลากรด้านประชาคมอาเซียนของสำนักงานเลขาธิการสภาผู้แทนราษฎรให้มีความพร้อมทั้ง ความรู้ ทักษะ ที่ลึกและเข้มข้น และสมรรถนะเฉพาะทางที่จะปฏิบัติงานด้านประชาคมอาเซียนในบริบทนิติบัญญัติและการปฏิรูปประเทศ	๑.๐๐		๖๐	๖๕	๗๐	๗๕	๘๐	๘๐	๐.๐๐๐๐	๑.๐๐๐๐	๐.๐๑๐๕	
ตัวชี้วัดที่ ๑.๓.๒ ร้อยละความสำเร็จของการจัดทำเอกสารวิชาการและพัฒนาฐานข้อมูลด้านประชาคมอาเซียน	๒.๕๐									๒.๖๐๐๐	๐.๐๖๘๔	
ตัวชี้วัดที่ ๑.๓.๒.๑ การจัดทำเอกสารวิชาการด้านประชาคมอาเซียนที่สนับสนุนการปฏิบัติงานของสภาปฏิรูปแห่งชาติ และสมานิติบัญญัติแห่งชาติ	๐.๕๐	ร้อยละ	๐	๑	๑	๒	๒	๒	๒.๐๐๐๐	๕.๐๐๐๐	๐.๐๒๖๓	
ตัวชี้วัดที่ ๑.๓.๒.๒ การจัดทำคู่มือการทำงานด้านประชาคมอาเซียน	๐.๕๐	ร้อยละ	๐	๑	๑	๒	๒	๒	๒.๐๐๐๐	๕.๐๐๐๐	๐.๐๒๖๓	
ตัวชี้วัดที่ ๑.๓.๒.๓ การพัฒนาฐานข้อมูลด้านประชาคมอาเซียน	๐.๕๐	ร้อยละ	๐	๐	๑	๑	๑	๑	๐.๐๐๐๐	๑.๐๐๐๐	๐.๐๐๕๓	
ตัวชี้วัดที่ ๑.๓.๒.๔ การบริหารจัดการระบบข้อมูลสารสนเทศด้านประชาคมอาเซียน	๐.๕๐	ร้อยละ	๐	๑	๒	๓	๔	๔	๐.๐๐๐๐	๑.๐๐๐๐	๐.๐๐๕๓	
ตัวชี้วัดที่ ๑.๓.๒.๕ ร้อยละความพึงพอใจในการใช้งานฐานข้อมูลด้านประชาคมอาเซียน	๐.๕๐	ร้อยละ	๕๐	๕๕	๖๐	๖๕	๗๐	๗๐	๐.๐๐๐๐	๑.๐๐๐๐	๐.๐๐๕๓	
ตัวชี้วัดที่ ๑.๓.๓ ร้อยละความสำเร็จของการสร้างเครือข่ายด้านประชาคมอาเซียน	๑.๐๐									๓.๐๐๐๐	๐.๐๓๑๖	
ตัวชี้วัดที่ ๑.๓.๓.๑ การสร้างเครือข่ายการทำงานด้านประชาคมอาเซียน	๐.๕๐	ร้อยละ	๖	๗	๘	๙	๑๐	๑๐	๔.๐๐๐๐	๑.๐๐๐๐	๐.๐๐๕๓	
ตัวชี้วัดที่ ๑.๓.๓.๒ การวางระบบการทำงานกับเครือข่ายต่างๆ	๐.๕๐	ร้อยละ	๐	๑	๒	๓	๔	๔	๔.๐๐๐๐	๕.๐๐๐๐	๐.๐๒๖๓	
ตัวชี้วัดที่ ๑.๔ ระดับความสำเร็จของการมีส่วนร่วมของประชาชนในการปฏิรูปประเทศและการจัดทำร่างรัฐธรรมนูญ	๖.๐๐									๕.๐๐๐๐	๐.๓๑๕๘	
ตัวชี้วัดที่ ๑.๔.๑ ระดับความสำเร็จของการสร้างการมีส่วนร่วมของประชาชนในการปฏิรูปประเทศผ่านสื่อรายการวิทยุและโทรทัศน์รัฐสภา	๓.๐๐									๕.๐๐๐๐	๐.๑๕๗๙	
ตัวชี้วัดที่ ๑.๔.๑.๑ ร้อยละของการผลิตรายการโทรทัศน์ "มองรัฐสภา" ตามเป้าหมายที่กำหนด	๑.๕๐	ร้อยละ	๘๐	๘๕	๙๐	๙๕	๑๐๐	๑๐๐.๐๐๐๐	๕.๐๐๐๐	๐.๐๗๘๙		
ตัวชี้วัดที่ ๑.๔.๑.๒ ร้อยละของการมีส่วนร่วมของประชาชนที่ฝากคำถามหรือข้อเสนอแนะผ่านรายการของสถานีวิทยุกระจายเสียงและวิทยุโทรทัศน์รัฐสภา "รายการมองรัฐสภา"	๑.๕๐	ร้อยละ	๘๒	๘๔	๘๖	๘๘	๙๐	๑๑๔.๓๒๐๐	๕.๐๐๐๐	๐.๐๗๘๙		
ตัวชี้วัดที่ ๑.๔.๒ ร้อยละความสำเร็จของการจัดทำสรุปประเด็นเกี่ยวกับการจัดทำร่างรัฐธรรมนูญและการปฏิรูปด้านต่างๆ	๓.๐๐	ร้อยละ	๗๐	๗๕	๘๐	๘๕	๙๐	๑๐๐.๐๐๐๐	๕.๐๐๐๐	๐.๑๕๗๙		
ตัวชี้วัดที่ ๒ ระดับความสำเร็จในการบรรลุเป้าหมายตามแผนปฏิบัติราชการ	๑๒.๐๐									๕.๐๐๐๐		

ตัวชี้วัดผลการปฏิบัติราชการ	น้ำหนัก (ร้อยละ)	หน่วยวัด	เกณฑ์การให้คะแนน					ผลการดำเนินงาน			สถานะ	
			๑	๒	๓	๔	๕	ผลการ ดำเนินงาน	ค่าคะแนน ที่ได้	คะแนน ถ่วงน้ำหนัก		
ตัวชี้วัดที่ ๒.๑ ร้อยละความสำเร็จในการบรรลุเป้าหมายตามแผนปฏิบัติราชการประจำปีของส่วนราชการ	๖.๐๐									๕.๐๐๐๐	๐.๓๖๕๘	
KPI1 ร้อยละความสำเร็จในการจัดทำรายงานการประชุมแล้วเสร็จตามระยะเวลาที่กำหนด	๑.๐๐	ร้อยละ	๖๐	๗๐	๘๐	๙๐	๑๐๐	๑๐๐.๐๐๐๐	๕.๐๐๐๐	๐.๐๕๒๖		
KPI2 ระดับความสำเร็จของการปฏิบัติตามคู่มือมาตรฐานความเป็นมืออาชีพในการบริหารจัดการด้านการประชุม	๑.๐๐	ร้อยละ	๖๐	๗๐	๘๐	๙๐	๑๐๐	๑๐๐.๐๐๐๐	๕.๐๐๐๐	๐.๐๕๒๖		
KPB ผู้เข้าร่วมโครงการ/กิจกรรมได้รับความรู้เรื่องบทบาท อำนาจ หน้าที่ของสภานิติบัญญัติแห่งชาติ สภาพัฒน์แห่งชาติ การยกเว้นรัฐธรรมนูญ และการมีส่วนร่วมในการสร้างความสามัคคีสมานฉันท์ เพิ่มขึ้นโดยเฉลี่ยไม่น้อยกว่าร้อยละ ๓๐	๑.๐๐	ร้อยละ	๖๐	๗๐	๘๐	๙๐	๑๐๐	๑๙๔.๐๐๐๐	๕.๐๐๐๐	๐.๐๕๒๖		
KPI4 ร้อยละของผลงานด้านสวัสดิการที่จัดเตรียมไว้และนำไปใช้ประโยชน์ในวาระการประชุมรัฐสภาระหว่างประเทศ	๑.๐๐	ร้อยละ	๖๐	๗๐	๘๐	๙๐	๑๐๐	๑๐๐.๐๐๐๐	๕.๐๐๐๐	๐.๐๕๒๖		
KPI5 ผลการสำรวจความพึงพอใจต่อการให้บริการด้านวิชาการและด้านการจัดประชุมของคณะกรรมการข้าราชการรัฐสภา และคณะกรรมการข้าราชการรัฐสภา	๑.๐๐	ร้อยละ	๖๐	๗๐	๘๐	๙๐	๑๐๐	๑๐๗.๕๐	๕.๐๐๐๐	๐.๐๕๒๖		
KPI6 ร้อยละความสำเร็จในการผลิตข่าวโทรทัศน์ต้นชั่วโมงด้านการเมืองที่เกี่ยวข้องกับงานนิติบัญญัติเผยแพร่ทางวิทยุโทรทัศน์รัฐสภาประจำปีงบประมาณ พ.ศ. ๒๕๕๘ จำนวน ๒,๐๐๐ ข่าว	๑.๐๐	ร้อยละ	๖๐	๗๐	๘๐	๙๐	๑๐๐	๑๐๒.๖๙	๕.๐๐๐๐	๐.๐๕๒๖		
ตัวชี้วัดที่ ๒.๒ ร้อยละความสำเร็จในการบรรลุเป้าหมายของโครงการที่ส่วนราชการกำหนดไว้ในแผนปฏิบัติราชการประจำปีของส่วนราชการ	๖.๐๐	ร้อยละ	๖๕	๗๐	๗๕	๘๐	๘๕	๙๗.๑๐๐๐	๕.๐๐๐๐	๐.๓๖๕๘		
มิติที่ ๒ : มิติด้านคุณภาพการให้บริการ	๑๕.๐๐								๔.๖๙๐๐			
ตัวชี้วัดที่ ๓ ระดับความสำเร็จของการดำเนินการตามเกณฑ์มาตรฐานความโปร่งใส	๕.๐๐	ระดับ	๑	๒	๓	๔	๕	๕.๐๐๐๐	๕.๐๐๐๐	๐.๒๖๓๒		
ตัวชี้วัดที่ ๔ ระดับความสำเร็จของการดำเนินการตามประมวลจริยธรรมข้าราชการรัฐสภา	๕.๐๐	ระดับ	๑	๒	๓	๔	๕	๔.๕๐๐๐	๔.๕๐๐๐	๐.๒๓๖๘		
ตัวชี้วัดที่ ๕ ระดับคุณธรรมและความโปร่งใสในการดำเนินงานของส่วนราชการสังกัดรัฐสภา	๕.๐๐	ระดับ	๑	๒	๓	๔	๕	N/A	๑.๐๐๐๐	๐.๐๕๒๖		
ตัวชี้วัดที่ ๖ ร้อยละความพึงพอใจของผู้รับบริการ	๕.๐๐	ร้อยละ	๗๐	๖๕	๗๕	๘๐	๘๕	๘๒.๘๕๐๐	๔.๕๗๐๐	๐.๒๔๐๕		
มิติที่ ๓ : มิติด้านประสิทธิภาพของการปฏิบัติราชการ	๑๐.๐๐								๔.๕๐๐๐			
ตัวชี้วัดที่ ๗ ระดับความสำเร็จในการบริหารงบประมาณ	๕.๐๐								๔.๐๐๐๐			
ตัวชี้วัดที่ ๗.๑ ร้อยละของอัตราการเบิกจ่ายเงินงบประมาณ	๒.๕๐								๓.๐๐๐๐	๐.๐๗๘๙		
ตัวชี้วัดที่ ๗.๑.๑ ร้อยละความสำเร็จของการเบิกจ่ายงบประมาณรายจ่ายลงทุน	๑.๒๕	ร้อยละ	๗๕.๐๐	๗๘.๐๐	๘๑.๐๐	๘๔.๐๐	๘๗.๐๐	๙๕.๕๓๐๐	๕.๐๐๐๐	๐.๐๖๕๘		
ตัวชี้วัดที่ ๗.๑.๒ ร้อยละความสำเร็จของการเบิกจ่ายงบประมาณรายจ่ายภาพรวม	๑.๒๕	ร้อยละ	๘๘.๐๐	๙๐.๐๐	๙๒.๐๐	๙๔.๐๐	๙๖.๐๐	๘๗.๗๘๐๐	๑.๐๐๐๐	๐.๐๑๓๒		
ตัวชี้วัดที่ ๗.๒ ระดับความสำเร็จของการตรวจสอบภายใน	๒.๕๐	ระดับ	๑	๒	๓	๔	๕	๕.๐๐๐๐	๕.๐๐๐๐	๐.๑๓๑๖		
ตัวชี้วัดที่ ๘ ระดับความสำเร็จของการจัดทำต้นทุนต่อหน่วยผลผลิตและดำเนินงานตามแผนเพิ่มประสิทธิภาพการดำเนินงาน ประจำปีงบประมาณ พ.ศ. ๒๕๕๘	๕.๐๐	ระดับ	๑	๒	๓	๔	๕	๕.๐๐๐๐	๕.๐๐๐๐	๐.๒๖๓๒		

ตัวชี้วัดผลการปฏิบัติราชการ	น้ำหนัก (ร้อยละ)	หน่วยวัด	เกณฑ์การให้คะแนน					ผลการดำเนินงาน			สถานะ
			๑	๒	๓	๔	๕	ผลการ ดำเนินงาน	ค่าคะแนน ที่ได้	คะแนน ถ่วงน้ำหนัก	
มิติที่ ๔ : มิติด้านการพัฒนองค์กร	๑๐.๐๐								๕.๐๐๐๐		●
ตัวชี้วัดที่ ๔ ระดับความสำเร็จของการพัฒนาระบบการบริหารตำแหน่งนักกฎหมายนิติบัญญัติและนักวิชาการนิติบัญญัติเพื่อรองรับการพัฒนาองค์กรรัฐสภาเมื่ออาชีพ	๑๐.๐๐								๕.๐๐๐๐		●
ตัวชี้วัดที่ ๔.๑ ร้อยละความสำเร็จของการพัฒนาระบบการบริหารตำแหน่งนักกฎหมายนิติบัญญัติเพื่อรองรับการพัฒนาองค์กรรัฐสภาเมื่ออาชีพ	๕.๐๐	ระดับ	๑	๒	๓	๔	๕	๕.๐๐๐๐	๕.๐๐๐๐	๐.๒๖๓๒	●
ตัวชี้วัดที่ ๔.๒ ร้อยละความสำเร็จของการพัฒนาระบบการบริหารตำแหน่งนักวิชาการนิติบัญญัติเพื่อรองรับการพัฒนาองค์กรรัฐสภาเมื่ออาชีพ	๕.๐๐	ระดับ	๑	๒	๓	๔	๕	๕.๐๐๐๐	๕.๐๐๐๐	๐.๒๖๓๒	●
	๔๕	น้ำหนักรวม							ค่าคะแนนที่ได้	๔.๖๖๑๑	●

ตารางสรุปผลการปฏิบัติราชการตามคำรับรองการปฏิบัติราชการ (ผลการประเมินของผู้ประเมิน)

สำนักงานเลขาธิการสภาผู้แทนราษฎร รอบ ๑๒ เดือน ประจำปีงบประมาณ พ.ศ. ๒๕๕๙

ตัวชี้วัดผลการปฏิบัติราชการ	น้ำหนัก (ร้อยละ)	หน่วยวัด	เกณฑ์การให้คะแนน					ผลการดำเนินงาน			สถานะ	
			๑	๒	๓	๔	๕	ผลการ ดำเนินงาน	ค่าคะแนน ที่ได้	คะแนน ถ่วงน้ำหนัก		
มิติที่ ๑ : มิติด้านประสิทธิผลการปฏิบัติราชการ	๖๐.๐๐								๕.๗๓๕๖			
ตัวชี้วัดที่ ๑ ระดับความสำเร็จในการบรรลุเป้าหมายตามยุทธศาสตร์	๔๘.๐๐									๔.๖๖๙๕		
ตัวชี้วัดที่ ๑.๑ ระดับความสำเร็จในการสนับสนุนสภาขับเคลื่อนการปฏิรูปประเทศ คณะกรรมการการและคณะกรรมการร่างรัฐธรรมนูญ	๓๐.๐๐									๕.๐๐๐๐		
ตัวชี้วัดที่ ๑.๑.๑ ร้อยละความสำเร็จในการสนับสนุนการประชุมสภาขับเคลื่อนการปฏิรูปประเทศ	๑๐.๐๐	ร้อยละ	๘๐	๘๕	๙๐	๙๕	๑๐๐	๑๐๐.๐๐๐๐	๕.๐๐๐๐	๐.๕๐๐๐		
ตัวชี้วัดที่ ๑.๑.๒ ร้อยละความสำเร็จในการสนับสนุนการประชุมคณะกรรมการการ	๑๐.๐๐	ร้อยละ	๘๐	๘๕	๙๐	๙๕	๑๐๐	๑๐๐.๐๐๐๐	๕.๐๐๐๐	๐.๕๐๐๐		
ตัวชี้วัดที่ ๑.๑.๓ ร้อยละความสำเร็จในการสนับสนุนกระบวนการจัดทำรัฐธรรมนูญของคณะกรรมการร่างรัฐธรรมนูญ	๑๐.๐๐	ร้อยละ	๘๐	๘๕	๙๐	๙๕	๑๐๐	๑๐๐.๐๐๐๐	๕.๐๐๐๐	๐.๕๐๐๐		
ตัวชี้วัดที่ ๑.๒ ระดับความสำเร็จในการพัฒนาองค์กรเพื่อมุ่งสู่การเป็นองค์กรรัฐสภามืออาชีพ (SMART Parliament)	๙.๐๐									๓.๗๓๗๕		
ตัวชี้วัดที่ ๑.๒.๑ ร้อยละความสำเร็จของแผนการปฏิบัติการพัฒนาและปรับปรุงโครงสร้างพื้นฐานด้านเทคโนโลยีสารสนเทศและการสื่อสาร ให้ความพร้อมรองรับ กับการเปลี่ยนแปลงของเทคโนโลยี และ มีความเป็นมิตรกับสิ่งแวดล้อม	๑.๕๐	ร้อยละ	๗๐	๗๕	๘๐	๘๕	๙๐	๙๐.๐๐๐๐	๔.๒๕๐๐	๐.๐๖๓๘		
ตัวชี้วัดที่ ๑.๒.๒ ร้อยละความสำเร็จของแผนการปฏิบัติการ บูรณาการข้อมูลนิติบัญญัติและเชื่อมโยงระบบงานสารสนเทศกับหน่วยงานทั้งภายในและภายนอกสำนักงานเลขาธิการสภาผู้แทนราษฎร เพื่อประโยชน์ในการแลกเปลี่ยนและใช้ข้อมูลสารสนเทศร่วมกัน	๑.๕๐	ร้อยละ	๗๐	๗๕	๘๐	๘๕	๙๐	๙๐.๐๐๐๐	๔.๘๗๕๐	๐.๐๗๓๑		
ตัวชี้วัดที่ ๑.๒.๓ ร้อยละความสำเร็จของแผนการปฏิบัติการบริหารจัดการและพัฒนาระบบเทคโนโลยีสารสนเทศและการสื่อสาร ให้ความพร้อมในการใช้งานตลอดเวลา มีความมั่นคงปลอดภัยที่เป็นไปตามมาตรฐานสากล	๑.๕๐	ร้อยละ	๗๐	๗๕	๘๐	๘๕	๙๐	๙๐.๐๐๐๐	๓.๖๒๕๐	๐.๐๕๔๔		
ตัวชี้วัดที่ ๑.๒.๔ ร้อยละความสำเร็จของแผนการปฏิบัติในการส่งเสริมและพัฒนาทนายของบุคลากร ในวงงานรัฐสภาให้มีความเป็นมืออาชีพ ในด้านเทคโนโลยีสารสนเทศและการสื่อสาร	๓.๐๐	ร้อยละ	๗๐	๗๕	๘๐	๘๕	๙๐	๘๕.๐๐๐๐	๒.๕๐๐๐	๐.๐๗๖๐		
ตัวชี้วัดที่ ๑.๒.๕ ร้อยละความสำเร็จของแผนการปฏิบัติการพัฒนาและปรับปรุงระบบบริการฐานข้อมูลด้านนิติบัญญัติทางอิเล็กทรอนิกส์ให้มีประสิทธิภาพ มีความทันสมัย ให้บริการข้อมูลสารสนเทศตรงกับความต้องการของผู้ใช้ และรองรับการเข้าสู่ประชาคมอาเซียน	๑.๕๐	ร้อยละ	๗๐	๗๕	๘๐	๘๕	๙๐	๙๐.๐๐๐๐	๔.๘๗๕๐	๐.๐๗๓๑		
ตัวชี้วัดที่ ๑.๓ ระดับความสำเร็จของการดำเนินการของสำนักงานเลขาธิการสภาผู้แทนราษฎรในด้านประชาคมอาเซียน	๙.๐๐									๔.๕๐๐๐		

ตัวชี้วัดผลการปฏิบัติราชการ	น้ำหนัก (ร้อยละ)	หน่วยวัด	เกณฑ์การให้คะแนน					ผลการดำเนินงาน			สถานะ
			๑	๒	๓	๔	๕	ผลการ ดำเนินงาน	ค่าคะแนน ที่ได้	คะแนน ถ่วงน้ำหนัก	
ตัวชี้วัดที่ ๑.๓.๑ : ระดับความสำเร็จของการพัฒนาบุคลากรด้านประชาคมอาเซียนของสำนักงานเลขาธิการสภาผู้แทนราษฎร ให้มีความรู้ ทักษะ ที่สูงขึ้นในด้านกฎหมายระหว่างประเทศ ตลอดจนเข้าใจสมรรถนะเฉพาะทางที่จะปฏิบัติงานด้านประชาคมอาเซียนในบริบทนิติบัญญัติตามแผนทรัพยากรมนุษย์ด้านประชาคมอาเซียนของสำนักงานเลขาธิการสภาผู้แทนราษฎร	๓.๐๐	ระดับ	๑	๒	๓	๔	๕	๔.๐๐๐๐	๔.๐๐๐๐	๐.๑๒๐๐	
ตัวชี้วัดที่ ๑.๓.๒ : ระดับความสำเร็จของการวิจัยด้านกฎหมายภายใน ที่เกี่ยวข้องกับประชาคมอาเซียน เพื่อนำมาใช้สนับสนุนการปฏิบัติงานของฝ่ายนิติบัญญัติ และพัฒนาฐานข้อมูลด้านประชาคมอาเซียน	๓.๐๐								๔.๕๐๐๐		
KPI ๑.๓.๒.๑ : ระดับความสำเร็จของการวิจัยด้านกฎหมายที่เกี่ยวข้องกับประชาคมอาเซียน เพื่อนำมาใช้สนับสนุนการปฏิบัติงานของฝ่ายนิติบัญญัติ	๑.๕๐	ระดับ	๑	๒	๓	๔	๕	๕.๐๐๐๐	๕.๐๐๐๐	๐.๐๗๕๐	
KPI ๑.๓.๒.๒ : ระดับความสำเร็จในการพัฒนาเชื่อมโยงฐานข้อมูลเพื่อนำไปใช้ประโยชน์	๑.๕๐	ระดับ	๑	๒	๓	๔	๕	๕.๐๐๐๐	๕.๐๐๐๐	๐.๐๖๐๐	
KPI ๑.๓.๓ : ระดับความสำเร็จของการพัฒนาเครือข่ายด้านประชาคมอาเซียนจากโครงการเสวนาประชาคมอาเซียน (ASEAN Community Forum) ในบริบทนิติบัญญัติ	๓.๐๐	ระดับ	๑	๒	๓	๔	๕	๕.๐๐๐๐	๕.๐๐๐๐	๐.๑๕๐๐	
ตัวชี้วัดที่ ๒. ระดับความสำเร็จในการบรรลุเป้าหมายตามแผนปฏิบัติราชการ	๑๒.๐๐								๕.๐๐๐๐		
ตัวชี้วัดที่ ๒.๑ ร้อยละความสำเร็จในการบรรลุเป้าหมายตามแผนปฏิบัติราชการประจำปีของส่วนราชการ	๖.๐๐								๕.๐๐๐๐		
KPI๑ ร้อยละความพึงพอใจต่อการให้บริการด้านวิชาการและด้านการจัดการประชุมของคณะกรรมการข้าราชการรัฐสภา และคณะอนุกรรมการข้าราชการรัฐสภา	๐.๙๐	ร้อยละ	๖๐	๗๐	๘๐	๙๐	๑๐๐	๑๐๐.๐๐	๕.๐๐๐๐	๐.๐๔๕๐	
KPI๒ การประชาสัมพันธ์ข่าวและภาพข่าวกิจกรรมรัฐสภา สภาขับเคลื่อนการปฏิรูปประเทศ และสำนักงานฯ	๐.๙๐	ร้อยละ	๖๐	๗๐	๘๐	๙๐	๑๐๐	๑๐๐.๐๐	๕.๐๐๐๐	๐.๐๔๕๐	
KPI๓ ร้อยละความสำเร็จในการถ่ายทอดภาพและเสียงการประชุมสมานิติบัญญัติแห่งชาติและสภาขับเคลื่อนการปฏิรูปประเทศทางสถานีวิทยุกระจายเสียงและวิทยุโทรทัศน์รัฐสภา	๐.๘๔	ร้อยละ	๖๐	๗๐	๘๐	๙๐	๑๐๐	๑๐๐.๐๐	๕.๐๐๐๐	๐.๐๔๒๐	
KPI๔ ร้อยละของผลงานด้านสารัตถะที่จัดเตรียมไว้และนำไปใช้ประโยชน์ในวาระการประชุมรัฐสภาระหว่างประเทศ (เปรียบเทียบกับวาระการประชุม)	๐.๘๔	ร้อยละ	๖๐	๗๐	๘๐	๙๐	๑๐๐	๑๐๐.๐๐	๕.๐๐๐๐	๐.๐๔๒๐	
KPI๕ ร้อยละความสำเร็จในการรับรองบุคคลสำคัญชาวต่างประเทศในโอกาสเข้าเยี่ยมคารวะหรือพบปะหารือกับบุคคลสำคัญของสภาขับเคลื่อนการปฏิรูปประเทศและกลุ่มมิตรภาพสมาชิกรัฐสภาไทยระหว่างประเทศ	๐.๘๔	ร้อยละ	๖๐	๗๐	๘๐	๙๐	๑๐๐	๑๐๐.๐๐	๕.๐๐๐๐	๐.๐๔๒๐	
KPI๖ ร้อยละความสำเร็จในการบรรลุเป้าหมายตามแผนปฏิบัติราชการประจำปีของส่วนราชการ ประจำปีงบประมาณ พ.ศ. 2559	๐.๘๔	ร้อยละ	๖๐	๗๐	๘๐	๙๐	๑๐๐	๑๐๐.๐๐	๕.๐๐๐๐	๐.๐๔๒๐	



ตัวชี้วัดผลการปฏิบัติราชการ	น้ำหนัก (ร้อยละ)	หน่วยวัด	เกณฑ์การให้คะแนน					ผลการดำเนินงาน			สถานะ
			๑	๒	๓	๔	๕	ผลการ ดำเนินงาน	ค่าคะแนน ที่ได้	คะแนน ถ่วงน้ำหนัก	
KPI๗ ระดับความสำเร็จของการปฏิบัติตามคู่มือมาตรฐานความเป็นมืออาชีพในการบริหารจัดการด้านการประชุม	๐.๘๔	ร้อยละ	๖๐	๗๐	๘๐	๙๐	๑๐๐	๑๐๐.๐๐	๕.๐๐๐๐	๐.๐๔๒๐	
ตัวชี้วัดที่ ๒.๒ ร้อยละความสำเร็จในการบรรลุเป้าหมายที่ส่วนราชการกำหนดไว้ในแผนปฏิบัติการประจำปีของส่วนราชการ	๖.๐๐	ร้อยละ	๖๕	๗๐	๗๕	๘๐	๘๕	๙๙.๕๒๐๐	๕.๐๐๐๐	๐.๓๐๐๐	
มิติที่ ๒ : มิติด้านคุณภาพการให้บริการ	๒๐.๐๐								๔.๙๕๐๐		
ตัวชี้วัดที่ ๓ ร้อยละความสำเร็จของการส่งเสริม สนับสนุน การดำเนินการด้านคุณธรรม และความโปร่งใสของส่วนราชการสังกัดรัฐสภา	๑๕.๐๐	ระดับ	๑	๒	๓	๔	๕	๕.๐๐๐๐	๕.๐๐๐๐	๐.๗๕๐๐	
ตัวชี้วัดที่ ๔ ร้อยละความพึงพอใจของผู้รับบริการ	๕.๐๐	ร้อยละ	๗๐	๖๕	๗๕	๘๐	๘๕	๘๔.๐๐๐๐	๔.๘๐๐๐	๐.๒๔๐๐	
มิติที่ ๓ : มิติด้านประสิทธิภาพของการปฏิบัติราชการ	๑๐.๐๐								๔.๘๙๙๗		
ตัวชี้วัดที่ ๕ ระดับความสำเร็จในการบริหารงบประมาณ	๕.๐๐								๔.๙๕๐๐		
ตัวชี้วัดที่ ๕.๑ ร้อยละของอัตราการเบิกจ่ายเงินงบประมาณ	๒.๕๐								๕.๐๐๐๐		
ตัวชี้วัดที่ ๕.๑.๑ ร้อยละความสำเร็จของการเบิกจ่ายเงินงบประมาณรายจ่ายลงทุน	๑.๒๕	ร้อยละ	๗๕.๐๐	๗๘.๐๐	๘๑.๐๐	๘๔.๐๐	๘๗.๐๐	๙๘.๑๑๐๐	๕.๐๐๐๐	๐.๐๖๒๕	
ตัวชี้วัดที่ ๕.๑.๒ ร้อยละความสำเร็จของการเบิกจ่ายเงินงบประมาณรายจ่ายภาพรวม	๑.๒๕	ร้อยละ	๘๘.๐๐	๙๐.๐๐	๙๒.๐๐	๙๔.๐๐	๙๖.๐๐	๙๖.๒๑๐๐	๕.๐๐๐๐	๐.๐๖๒๕	
ตัวชี้วัดที่ ๕.๒ ระดับความสำเร็จของการตรวจสอบภายใน	๒.๕๐	ระดับ	๑	๒	๓	๔	๕	๔.๙๐๐๐	๔.๙๐๐๐	๐.๑๒๒๕	
ตัวชี้วัดที่ ๖ ระดับความสำเร็จของการจัดทำต้นทุนต่อหน่วยผลผลิต และดำเนินงานตามแผนเพิ่มประสิทธิภาพการดำเนินงาน ประจำปีงบประมาณ พ.ศ.๒๕๕๙	๕.๐๐	ระดับ	๑	๒	๓	๔	๕	๔.๘๓๓๓	๔.๘๓๓๓	๐.๒๔๑๗	
มิติที่ ๔ : มิติด้านการพัฒนาองค์กร	๑๐.๐๐								๑.๐๐๐๐		
ตัวชี้วัดที่ ๗ ระดับความสำเร็จของการพัฒนาระบบการบริหารตำแหน่งนักกฎหมายนิติบัญญัติเพื่อรองรับการพัฒนาองค์กรรัฐสภามืออาชีพ	๑๐.๐๐	ระดับ	๑	๒	๓	๔	๕	N/A	๑.๐๐๐๐	๐.๑๐๐๐	
๑๐๐	น้ำหนักรวม								ค่าคะแนนที่ได้	๔.๙๒๐๕	

ตารางสรุปผลการปฏิบัติราชการตามคำรับรองการปฏิบัติราชการ (ผลการประเมินผู้ประเมินภายนอก)

สำนักงานเลขาธิการสภาผู้แทนราษฎร รอบ ๑๒ เดือน ประจำปีงบประมาณ พ.ศ. ๒๕๖๐

ตัวชี้วัดผลการปฏิบัติราชการ	น้ำหนัก (ร้อยละ)	หน่วยวัด	เกณฑ์การให้คะแนน					ผลการดำเนินงาน			สถานะ
			๑	๒	๓	๔	๕	ผลการดำเนินงาน	ค่าคะแนนที่ได้	คะแนนถ่วงน้ำหนัก	
มิติที่ ๑ : มิติด้านประสิทธิภาพการปฏิบัติราชการ	๖๐.๐๐								๕.๙๙๐๐		
ตัวชี้วัดที่ ๑ ระดับความสำเร็จในการบรรลุเป้าหมายตามยุทธศาสตร์	๕๘.๐๐								๕.๙๘๗๕		
ตัวชี้วัดที่ ๑.๑ ระดับความสำเร็จในการสนับสนุนสภาขับเคลื่อนการปฏิรูปประเทศ คณะกรรมการการเลือกตั้งและคณะกรรมการร่างรัฐธรรมนูญ	๓๐.๐๐								๕.๐๐๐๐		
ตัวชี้วัดที่ ๑.๑.๑ ระดับความสำเร็จในการสนับสนุนการประชุมสภาขับเคลื่อนการปฏิรูปประเทศ	๑๐.๐๐	ระดับ	๑	๒	๓	๔	๕	๕.๐๐๐๐	๕.๐๐๐๐	๐.๕๐๐๐	
ตัวชี้วัดที่ ๑.๑.๒ ระดับความสำเร็จในการสนับสนุนการประชุมคณะกรรมการการเลือกตั้ง	๑๐.๐๐	ระดับ	๑	๒	๓	๔	๕	๕.๐๐๐๐	๕.๐๐๐๐	๐.๕๐๐๐	
ตัวชี้วัดที่ ๑.๑.๓ ร้อยละความสำเร็จในการสนับสนุนการประชุมคณะกรรมการร่างรัฐธรรมนูญ	๑๐.๐๐	ร้อยละ	๘๐	๘๕	๙๐	๙๕	๑๐๐	๑๐๐.๐๐๐๐	๕.๐๐๐๐	๐.๕๐๐๐	
ตัวชี้วัดที่ ๑.๒ ระดับความสำเร็จในการขับเคลื่อนแผนพัฒนา Digital Parliament	๙.๐๐								๕.๙๓๓๓		
ตัวชี้วัดที่ ๑.๒.๑ ระดับความสำเร็จของงานดำเนินงานตามแผนปฏิบัติการ Digital Parliament ประจำปีงบประมาณ พ.ศ. ๒๕๖๐	๖.๐๐								๕.๙๕๐๐	๐.๒๙๗๐	
ตัวชี้วัดที่ ๑.๒.๑.๑ ระดับความสำเร็จของการพัฒนาระบบการเชื่อมโยงแลกเปลี่ยนข้อมูลระหว่างระบบสารสนเทศของหน่วยงานภายในสำนักงานเลขาธิการสภาผู้แทนราษฎร	๑.๕๐	ระดับ	๑	๒	๓	๔	๕	๕.๙๐๐๐	๕.๙๐๐๐	๐.๐๗๓๕	
ตัวชี้วัดที่ ๑.๒.๑.๒ ระดับความสำเร็จของการพัฒนาระบบการเชื่อมโยงแลกเปลี่ยนข้อมูลระหว่างระบบสารสนเทศของหน่วยงานสำนักงานเลขาธิการสภาผู้แทนราษฎรกับหน่วยงานภายนอก	๑.๕๐	ระดับ	๑	๒	๓	๔	๕	๕.๙๐๐๐	๕.๙๐๐๐	๐.๐๗๓๕	
ตัวชี้วัดที่ ๑.๒.๑.๓ ระดับความสำเร็จของการนำระบบ ICT มาประยุกต์ใช้สำหรับบริหารจัดการเอกสารการประชุมเพื่อการลดการใช้กระดาษ	๑.๕๐	ระดับ	๑	๒	๓	๔	๕	๕.๐๐๐๐	๕.๐๐๐๐	๐.๐๗๕๐	
ตัวชี้วัดที่ ๑.๒.๑.๔ ระดับความสำเร็จของการจัดทำแผนบริหารความต่อเนื่อง (BCP) ด้านเทคโนโลยีสารสนเทศและการสื่อสาร	๑.๕๐	ระดับ	๑	๒	๓	๔	๕	๕.๐๐๐๐	๕.๐๐๐๐	๐.๐๗๕๐	
ตัวชี้วัดที่ ๑.๒.๒ ระดับความสำเร็จในการจัดทำแผนพัฒนา Digital Parliament ของรัฐสภา ระยะ ๕ ปี (พ.ศ. ๒๕๖๑ - ๒๕๖๕)	๓.๐๐	ระดับ	๑	๒	๓	๔	๕	๕.๙๐๐๐	๕.๙๐๐๐	๐.๑๗๗๐	
ตัวชี้วัดที่ ๑.๓ ระดับความสำเร็จของการดำเนินการด้านประชาคมอาเซียนของส่วนราชการสังกัดรัฐสภา	๙.๐๐								๕.๐๐๐๐		
ตัวชี้วัดที่ ๑.๓.๑ ระดับความสำเร็จของการจัดทำแผนด้านประชาคมอาเซียนของส่วนราชการสังกัดรัฐสภา	๓.๐๐	ระดับ	๑	๒	๓	๔	๕	๕.๐๐๐๐	๕.๐๐๐๐	๐.๑๕๐๐	
ตัวชี้วัดที่ ๑.๓.๒ : ระดับความสำเร็จในการสร้างเครือข่ายด้านประชาคมอาเซียนของส่วนราชการสังกัดรัฐสภา	๓.๐๐	ระดับ	๑	๒	๓	๔	๕	๕.๐๐๐๐	๕.๐๐๐๐	๐.๑๕๐๐	
KPI ๑.๓.๓ ระดับความสำเร็จของการบูรณาการฐานข้อมูลด้านประชาคมอาเซียนของส่วนราชการสังกัดรัฐสภา	๓.๐๐	ระดับ	๑	๒	๓	๔	๕	๕.๐๐๐๐	๕.๐๐๐๐	๐.๑๕๐๐	
ตัวชี้วัดที่ ๒. ระดับความสำเร็จในการบรรลุเป้าหมายตามแผนปฏิบัติราชการ	๑๒.๐๐								๕.๐๐๐๐		
ตัวชี้วัดที่ ๒.๑ ร้อยละความสำเร็จในการบรรลุเป้าหมายตามแผนปฏิบัติราชการประจำปีของส่วนราชการ	๖.๐๐								๕.๐๐๐๐		
KPI๑ ผู้รับบริการ(ก.ร./อ.ก.ร.) มีความพึงพอใจต่อการให้บริการของสำนักงานเลขาธิการ ก.ร.	๐.๔๘	ร้อยละ	๖๐	๗๐	๘๐	๙๐	๑๐๐	๑๐๐.๐๐	๕.๐๐๐๐	๐.๐๒๔๐	
KPI๒ ผู้รับบริการมีความพึงพอใจต่อการเผยแพร่ข้อมูลบนเว็บไซต์ศูนย์ข้อมูลข่าวสารของราชการ	๐.๔๘	ร้อยละ	๖๐	๗๐	๘๐	๙๐	๑๐๐	๑๐๐.๐๐	๕.๐๐๐๐	๐.๐๒๔๐	
KPI๓ ความพึงพอใจของผู้รับบริการด้านงานพิมพ์	๐.๔๒	ร้อยละ	๖๐	๗๐	๘๐	๙๐	๑๐๐	๑๐๐.๐๐	๕.๐๐๐๐	๐.๐๒๑๐	

ตัวชี้วัดผลการปฏิบัติราชการ	น้ำหนัก (ร้อยละ)	หน่วยวัด	เกณฑ์การให้คะแนน					ผลการดำเนินงาน			สถานะ
			๑	๒	๓	๔	๕	ผลการ ดำเนินงาน	ค่าคะแนน ที่ได้	คะแนน ถ่วงน้ำหนัก	
KPI๔. ผู้รับบริการและผู้มีส่วนได้ส่วนเสียมีความเชื่อมั่นในระบบรักษาความปลอดภัย การจัดการด้านอาคารสถานที่ สิ่งแวดล้อม และการอำนวยความสะดวกในการปฏิบัติงาน	๐.๕๒	ร้อยละ	๖๐	๗๐	๘๐	๙๐	๑๐๐	๑๐๐.๐๐	๕.๐๐๐๐	๐.๐๒๑๐	
KPI๕. ผู้รับบริการมีความพึงพอใจในการควบคุมระบบถ่ายทอดสัญญาณภาพและเสียงผ่านโทรทัศน์วงจรปิดและเสียงตามสายของรัฐสภา	๐.๕๒	ร้อยละ	๖๐	๗๐	๘๐	๙๐	๑๐๐	๑๐๐.๐๐	๕.๐๐๐๐	๐.๐๒๑๐	
KPI๖. ความพึงพอใจของผู้ฟังและผู้ชมรายการข่าวทางวิทยุโทรทัศน์รัฐสภา	๐.๕๒	ร้อยละ	๖๐	๗๐	๘๐	๙๐	๑๐๐	๑๐๐.๐๐	๕.๐๐๐๐	๐.๐๒๑๐	
KPI๗. ร้อยละของผลงานด้านสารคดีที่จัดเตรียมไว้และนำไปใช้ประโยชน์ในวาระการประชุมรัฐสภาระหว่างประเทศ (เปรียบเทียบกับวาระการประชุม)	๐.๕๒	ร้อยละ	๖๐	๗๐	๘๐	๙๐	๑๐๐	๑๐๐.๐๐	๕.๐๐๐๐	๐.๐๒๑๐	
KPI๘. ความพึงพอใจของผู้รับบริการฝ่ายไทยในการประชุมกลุ่มมิตรภาพสมาชิกรัฐสภาไทยระหว่างประเทศ	๐.๕๒	ร้อยละ	๖๐	๗๐	๘๐	๙๐	๑๐๐	๑๐๐.๐๐	๕.๐๐๐๐	๐.๐๒๑๐	
KPI๙. ผู้เข้าชมนิยมความพึงพอใจในการเข้าเยี่ยมชมพิพิธภัณฑ์รัฐสภา	๐.๕๒	ร้อยละ	๖๐	๗๐	๘๐	๙๐	๑๐๐	๑๐๐.๐๐	๕.๐๐๐๐	๐.๐๒๑๐	
KPI๑๐. งานร่างสัญญาของสำนักกฎหมาย สัญญา (แล้วเสร็จภายใน ๗ วัน นับถัดจากวันลงทะเบียนรับเอกสารจากสำนักการคลังและงบประมาณวันแต่กรณีมีเอกสารเพิ่มเติมให้นับถัดจากวันที่ส่งมอบเอกสารเพิ่มเติม)	๐.๕๒	ร้อยละ	๖๐	๗๐	๘๐	๙๐	๑๐๐	๑๐๐.๐๐	๕.๐๐๐๐	๐.๐๒๑๐	
KPI๑๑. รายงานการประชุมสภาขับเคลื่อนการปฏิรูปประเทศ จำนวน ๒๕ ครั้ง/ปี แล้วเสร็จภายใน ๑๕ วันทำการ นับถัดจากวันที่มีการประชุม (ยกเว้นกรณีประชุมเกิน ๘ ชั่วโมง)	๐.๕๒	ร้อยละ	๖๐	๗๐	๘๐	๙๐	๑๐๐	๑๐๐.๐๐	๕.๐๐๐๐	๐.๐๒๑๐	
KPI๑๒. ผู้รับบริการงานแปลมีความพึงพอใจ	๐.๕๒	ร้อยละ	๖๐	๗๐	๘๐	๙๐	๑๐๐	๑๐๐.๐๐	๕.๐๐๐๐	๐.๐๒๑๐	
KPI๑๓. สมาชิกรัฐสภา ข้าราชการ พนักงานราชการ และลูกจ้างของส่วนราชการสังกัดรัฐสภาและบุคลากรในวงงานรัฐสภา ที่ได้รับการรักษาและการบริการด้านการแพทย์และพยาบาล มีความพึงพอใจต่อการรักษาและให้บริการด้านการแพทย์และพยาบาล	๐.๕๒	ร้อยละ	๖๐	๗๐	๘๐	๙๐	๑๐๐	๑๐๐.๐๐	๕.๐๐๐๐	๐.๐๒๑๐	
KPI๑๔. ระดับความสำเร็จของการปฏิบัติตามคู่มือมาตรฐานความเป็นมืออาชีพในการบริหารจัดการด้านการประชุมในการสนับสนุนกระบวนการนิติบัญญัติ	๐.๕๒	ร้อยละ	๖๐	๗๐	๘๐	๙๐	๑๐๐	๑๐๐.๐๐	๕.๐๐๐๐	๐.๐๒๑๐	
ตัวชี้วัดที่ ๒๒ ร้อยละความสำเร็จในการบรรลุเป้าหมายที่ส่วนราชการกำหนดไว้ในแผนปฏิบัติราชการประจำปีของส่วนราชการ	๖.๐๐	ร้อยละ	๖๕	๗๐	๗๕	๘๐	๘๕	๙๙.๘๘๐๐	๕.๐๐๐๐	๐.๓๐๐๐	
มิติที่ ๒ : มิติด้านคุณภาพการให้บริการ	๒๐.๐๐								๕.๘๘๗๕		
ตัวชี้วัดที่ ๓ ร้อยละความสำเร็จของการส่งเสริมสนับสนุนการดำเนินการด้านคุณธรรมและความโปร่งใสของส่วนราชการสังกัดรัฐสภา	๑๐.๐๐	ระดับ	๑	๒	๓	๔	๕	๕.๐๐๐๐	๕.๐๐๐๐	๐.๕๐๐๐	
ตัวชี้วัดที่ ๔ ระดับความสำเร็จของการส่งเสริมสนับสนุนการสร้างเสริมจริยธรรมในองค์กร	๕.๐๐	ระดับ	๑	๒	๓	๔	๕	๕.๐๐๐๐	๕.๐๐๐๐	๐.๒๕๐๐	
ตัวชี้วัดที่ ๕ ร้อยละความพึงพอใจของผู้รับบริการ	๕.๐๐	ร้อยละ	๗๐	๖๕	๗๕	๘๐	๘๕	๘๒.๗๕๐๐	๔.๕๕๐๐	๐.๒๒๗๕	
มิติที่ ๓ : มิติด้านประสิทธิภาพของการปฏิบัติราชการ	๑๐.๐๐								๕.๐๐๐๐		
ตัวชี้วัดที่ ๖ ระดับความสำเร็จในการบริหารงบประมาณ	๕.๐๐								๕.๐๐๐๐		
ตัวชี้วัดที่ ๖.๑ ร้อยละของอัตราการเบิกจ่ายเงินงบประมาณ	๒.๕๐								๕.๐๐๐๐		
ตัวชี้วัดที่ ๖.๑.๑ ร้อยละความสำเร็จของการเบิกจ่ายเงินงบประมาณรายจ่ายลงทุน	๑.๒๕	ร้อยละ	๗๕.๐๐	๗๘.๐๐	๘๑.๐๐	๘๔.๐๐	๘๗.๐๐	๙๙.๖๕๐๐	๕.๐๐๐๐	๐.๐๖๒๕	
ตัวชี้วัดที่ ๖.๑.๒ ร้อยละความสำเร็จของการเบิกจ่ายเงินงบประมาณรายจ่ายภาพรวม	๑.๒๕	ร้อยละ	๘๘.๐๐	๙๐.๐๐	๙๒.๐๐	๙๔.๐๐	๙๖.๐๐	๙๙.๑๓๐๐	๕.๐๐๐๐	๐.๐๖๒๕	
ตัวชี้วัดที่ ๖.๒ ระดับความสำเร็จของการตรวจสอบภายใน	๒.๕๐	ระดับ	๑	๒	๓	๔	๕	๕.๐๐๐๐	๕.๐๐๐๐	๐.๑๒๕๐	
ตัวชี้วัดที่ ๗ ระดับความสำเร็จของการจัดทำต้นทุนต่อหน่วยผลผลิต และดำเนินงานตามแผนเพิ่มประสิทธิภาพการดำเนินงาน ประจำปีงบประมาณ พ.ศ.๒๕๖๐	๕.๐๐	ระดับ	๑	๒	๓	๔	๕	๕.๐๐๐๐	๕.๐๐๐๐	๐.๒๕๐๐	
มิติที่ ๔ : มิติด้านการพัฒนาองค์กร	๑๐.๐๐								๕.๙๕๐๐		

ตัวชี้วัดผลการปฏิบัติราชการ	น้ำหนัก (ร้อยละ)	หน่วยวัด	เกณฑ์การให้คะแนน					ผลการดำเนินงาน			สถานะ
			๑	๒	๓	๔	๕	ผลการ ดำเนินงาน	ค่าคะแนน ที่ได้	คะแนน ถ่วงน้ำหนัก	
ตัวชี้วัดที่ ๘ ระดับความสำเร็จของการพัฒนาบุคลากรด้านเทคโนโลยีสารสนเทศและการสื่อสาร ประจำปีงบประมาณ พ.ศ. ๒๕๖๐	๕.๐๐	ระดับ	๑	๒	๓	๔	๕	๔.๙๐๐๐	๔.๙๐๐๐	๐.๒๔๕๐	
ตัวชี้วัดที่ ๙ ระดับความสำเร็จของการพัฒนาความรู้ด้านประชาคมอาเซียนของส่วนราชการสังกัดรัฐสภา ให้ความรู้ทักษะที่สูงขึ้นในด้านกฎหมายสนธิสัญญาระหว่างประเทศที่เกี่ยวข้องกับประชาคมอาเซียน	๕.๐๐	ระดับ	๑	๒	๓	๔	๕	๕.๐๐๐๐	๕.๐๐๐๐	๐.๒๕๐๐	
	๑๐๐	น้ำหนักรวม							ค่าคะแนนที่ได้	๔.๙๖๖๕	

ตารางสรุปผลการปฏิบัติราชการตามคำรับรองการปฏิบัติราชการ (ผลการประเมินผู้ประเมินภายนอก)

สำนักงานเลขาธิการสภาผู้แทนราษฎร รอบ ๑๒ เดือน ประจำปีงบประมาณ พ.ศ. ๒๕๖๑

ตัวชี้วัดผลการปฏิบัติราชการ	น้ำหนัก (ร้อยละ)	หน่วยวัด	เกณฑ์การให้คะแนน					ผลการดำเนินงาน			สถานะ
			๑	๒	๓	๔	๕	ผลการ ดำเนินงาน	ค่าคะแนน ที่ได้	คะแนน ถ่วงน้ำหนัก	
มิติที่ ๑ : มิติด้านประสิทธิผลการปฏิบัติราชการ	๖๕.๐๐								๔.๘๖๑๔		
ตัวชี้วัดที่ ๑ ระดับความสำเร็จในการบรรลุเป้าหมายตามยุทธศาสตร์	๕๕.๐๐								๔.๙๐๐๐		
ตัวชี้วัดที่ ๑.๑ ระดับความสำเร็จในการสนับสนุนการประชุมคณะกรรมการร่างรัฐธรรมนูญและการเตรียมการรองรับการดำเนินการตามรัฐธรรมนูญแห่งราชอาณาจักรไทย	๒๒.๐๐								๕.๐๐๐๐		
ตัวชี้วัดที่ ๑.๑.๑ ร้อยละความสำเร็จในการสนับสนุนการประชุมคณะกรรมการร่างรัฐธรรมนูญ	๑๐.๐๐	ร้อยละ	๘๐	๘๕	๙๐	๙๕	๑๐๐	๑๐๐.๐๐๐๐	๕.๐๐๐๐	๐.๕๐๐๐	
ตัวชี้วัดที่ ๑.๑.๒ ระดับความสำเร็จในการเตรียมการรองรับการดำเนินการตามรัฐธรรมนูญแห่งราชอาณาจักรไทย	๑๒.๐๐								๕.๐๐๐๐		
ตัวชี้วัดที่ ๑.๑.๒.๑ ระดับความสำเร็จ ในการจัดทำร่างข้อบังคับการประชุมสภาผู้แทนราษฎรและข้อบังคับการประชุมรัฐสภา	๔.๐๐	ระดับ	๑	๒	๓	๔	๕	๕.๐๐๐๐	๕.๐๐๐๐	๐.๒๐๐๐	
ตัวชี้วัดที่ ๑.๑.๒.๒ ระดับความสำเร็จ ในการจัดทำร่างพระราชบัญญัติว่าด้วยการเข้าชื่อเสนอกฎหมาย พ.ศ.....	๔.๐๐	ระดับ	๑	๒	๓	๔	๕	๕.๐๐๐๐	๕.๐๐๐๐	๐.๒๐๐๐	
ตัวชี้วัดที่ ๑.๑.๒.๓ ระดับความสำเร็จ ในการเตรียมความพร้อมการดำเนินการตาม มาตรา ๗๗ ของรัฐธรรมนูญแห่งราชอาณาจักรไทย	๔.๐๐	ระดับ	๑	๒	๓	๔	๕	๕.๐๐๐๐	๕.๐๐๐๐	๐.๒๐๐๐	
ตัวชี้วัดที่ ๑.๒ ระดับความสำเร็จในการขับเคลื่อนแผนพัฒนา Digital Parliament ประจำปีงบประมาณ พ.ศ. ๒๕๖๑	๑๐.๐๐	ระดับ	๑	๒	๓	๔	๕	๔.๔๕๕๐	๔.๔๕๕๐	๐.๔๔๕๐	
ตัวชี้วัดที่ ๑.๓ ระดับความสำเร็จของ การบูรณาการการทำงานด้านประชาคมอาเซียนของส่วนราชการสังกัดรัฐสภา	๙.๐๐								๕.๐๐๐๐		
ตัวชี้วัดที่ ๑.๓.๑ ระดับความสำเร็จของ การบูรณาการแผนงาน/โครงการด้านประชาคมอาเซียนของส่วนราชการสังกัดรัฐสภา	๓.๐๐	ระดับ	๑	๒	๓	๔	๕	๕.๐๐๐๐	๕.๐๐๐๐	๐.๑๕๐๐	
ตัวชี้วัดที่ ๑.๓.๒ ระดับความสำเร็จของ การพัฒนาฐานข้อมูลด้านประชาคมอาเซียนของ ส่วนราชการสังกัดรัฐสภาและการนำไปใช้สนับสนุนการทำงานผ่านนิติบัญญัติ	๓.๐๐	ระดับ	๑	๒	๓	๔	๕	๕.๐๐๐๐	๕.๐๐๐๐	๐.๑๕๐๐	
ตัวชี้วัดที่ ๑.๓.๓ ระดับความสำเร็จของ การทำงานด้านประชาคมอาเซียนระหว่าง ส่วนราชการสังกัดรัฐสภาและองค์กรเครือข่าย	๓.๐๐	ระดับ	๑	๒	๓	๔	๕	๕.๐๐๐๐	๕.๐๐๐๐	๐.๑๕๐๐	
ตัวชี้วัดที่ ๑.๔ ระดับความสำเร็จของ การขับเคลื่อนความเป็นพลเมืองในระบอบประชาธิปไตย ภายใต้แนวคิดประชารัฐและ การพัฒนาที่ยั่งยืน	๗.๐๐	ระดับ	๑	๒	๓	๔	๕	๕.๐๐๐๐	๕.๐๐๐๐	๐.๓๕๐๐	
ตัวชี้วัดที่ ๑.๕ ระดับความสำเร็จในการสนับสนุนการพิจารณาพระราชบัญญัติงบประมาณรายจ่ายประจำปีของสภานิติบัญญัติแห่งชาติและคณะกรรมการกฤษฎีกา	๗.๐๐	ระดับ	๑	๒	๓	๔	๕	๕.๐๐๐๐	๕.๐๐๐๐	๐.๓๕๐๐	
ตัวชี้วัดที่ ๒ ร้อยละความสำเร็จในการประเมินความคุ้มค่าโครงการด้านพัฒนาบุคลากร ประจำปีงบประมาณ พ.ศ. ๒๕๖๑	๑๐.๐๐	ร้อยละ	๑	๒	๓	๔	๕	๔.๖๔๙๒	๔.๖๔๙๒	๐.๔๖๔๙	

ตัวชี้วัดผลการปฏิบัติงาน	น้ำหนัก (ร้อยละ)	หน่วยวัด	เกณฑ์การให้คะแนน					ผลการดำเนินงาน			สถานะ	
			๑	๒	๓	๔	๕	ผลการ ดำเนินงาน	ค่าคะแนน ที่ได้	คะแนน ถ่วงน้ำหนัก		
มิติที่ ๒ : มิติด้านคุณภาพการให้บริการ	๒๐.๐๐									๔.๙๐๒๕		
ตัวชี้วัดที่ ๓ ร้อยละความสำเร็จของการส่งเสริม สนับสนุน การดำเนินการด้านคุณธรรมและ ความโปร่งใส ของส่วนราชการสังกัดรัฐสภา	๑๕.๐๐	ร้อยละ	๑	๒	๓	๔	๕	๕.๐๐๐๐	๕.๐๐๐๐	๐.๗๕๐๐		
ตัวชี้วัดที่ ๔ ร้อยละความพึงพอใจของผู้รับบริการ	๕.๐๐	ร้อยละ	๖๕	๗๐	๗๕	๘๐	๘๕	๘๓.๐๕๐๐	๔.๖๑๐๐	๐.๒๓๐๕		
มิติที่ ๓ : มิติด้านประสิทธิภาพของการปฏิบัติงาน	๕.๐๐								๕.๐๐๐๐			
ตัวชี้วัดที่ ๕ ระดับความสำเร็จในการบริหารงบประมาณ	๕.๐๐								๕.๐๐๐๐			
ตัวชี้วัดที่ ๕.๑ ร้อยละความสำเร็จของ การเบิกจ่ายเงินงบประมาณรายจ่ายลงทุน	๒.๕๐	ร้อยละ	๗๕.๐๐	๗๘.๐๐	๘๑.๐๐	๘๔.๐๐	๘๗.๐๐	๑๐๐.๐๐๐๐	๕.๐๐๐๐	๐.๑๒๕๐		
ตัวชี้วัดที่ ๕.๒ ร้อยละความสำเร็จของ การเบิกจ่ายเงินงบประมาณรายจ่ายภาพรวม	๒.๕๐	ร้อยละ	๘๘.๐๐	๙๐.๐๐	๙๒.๐๐	๙๔.๐๐	๙๖.๐๐	๙๘.๕๙๐๐	๕.๐๐๐๐	๐.๑๒๕๐		
มิติที่ ๔ : มิติด้านการพัฒนาองค์กร	๑๐.๐๐								๔.๕๐๐๐			
ตัวชี้วัดที่ ๖ ระดับความสำเร็จของการขับเคลื่อน การดำเนินการตามยุทธศาสตร์การบริหาร ทรัพยากรบุคคล ของส่วนราชการสังกัดรัฐสภา ฉบับที่ ๓ (พ.ศ. ๒๕๖๑ - ๒๕๖๕)	๑๐.๐๐	ระดับ	๑	๒	๓	๔	๕	๔.๕๐๐๐	๔.๕๐๐๐	๐.๔๕๐๐		
น้ำหนักรวม	๑๐๐									ค่าคะแนนที่ได้	๔.๘๔๐๔	